

「在留カード」及び「特別永住者証明書」の偽変造防止対策


絵柄がグリーン色に変化

カードを上下方向に傾けると、「MOJ」の文字の周囲の絵柄がピンクからグリーンに変化します。




左端がピンク色に変化

カードを上下方向に傾けると、色がグリーンからピンクに変化します。



ホログラムが3D的動き




カードを左右に傾けると、「MOJ」のホログラムが3D的に左右に動きます。




文字の白黒が反転

銀色のホログラムは、見る角度を90°変えると、文字の白黒が反転します。



カードの透かし文字

暗い場所で、カードおもて面側から強い光を直に当てて透かして見ると、右図のような「MOJMOJ・・・」の透かし文字が見えます。



在留カード・特別永住者証明書が偽変造されていないかについて確認できます

WEBサイトを通じて在留カード等の失効番号が確認できます

出入国在留管理庁のWEBサイト「在留カード等番号失効情報照会」では、在留カード等の番号などの必要事項を入力すると、入力されたカード番号が失効していないかを確認することができます。

<https://lapse-immi.moj.go.jp/>



在留カード等の仕様書を公開しています

出入国在留管理庁のWEBサイトにおいて、在留カード等の仕様書を公開しています。

在留カード等のICチップに記録されている情報を読み取るための製品が開発・市販されており、これらを使用して読み取った画像と券面を比較することで、真正な在留カードか否かを確認することができます。

http://www.immi-moj.go.jp/news-list/120424_01.html

