

関係者各位

契約管財課長

建設工事等電子入札システムにおける添付ファイルの制限について（通知）

茨城県及び茨城県内の市町村で共同利用している「いばらき電子入札システム」について、6月24日（土）から添付できるファイル形式が制限されることになりました。

神栖市でも、建設工事や建設コンサルタント業務においては「工事費内訳書」や「ダミーファイル」の添付をお願いしており、ファイル形式の制限を受けることとなります。

つきましては、今後、以下の通り対応いたします。

受注者の皆様にはご不便をおかけいたしますが、ご理解のうえ入札に参加いただきますようお願いいたします

記

制限後に使用できるファイル形式

6月24日（土）以降に添付できるファイル形式は、テキストファイル（.txt）または画像ファイル（BMP、JPG、TIF等）のみになります。これ以外のファイル（Word、Excel、PDF、ZIP等）を添付しようとする、添付する段階でエラーとなり送信できません。

建設工事の工事費内訳書 提出方法

- ① 神栖市ホームページの一般競争入札公告、または入札情報サービス（PPI）に、案件毎の工事費内訳書（Excel）が添付されておりますので、そちらをダウンロードしていただき、必要事項を入力してください。
- ② 「別添 提出用ファイル作成ツール」を使用し、①で作成したエクセルファイルの工事費内訳書をテキストファイルに変換してください。
- ③ ②で作成したファイルを電子入札システムに添付してください

※「別添 提出用ファイル作成ツール」の使用方法については、「別紙 工事費内訳書の作成例」で解説しておりますのでご確認ください

建設工事・建設コンサルタントのダミーファイル 提出方法

ダミーファイルのファイル形式も制限されますが、これまで通り、ファイルの内容に関しては、どのようなものでも構いませんので、何かしら添付していただきますようお願いいたします。（例）メモ帳で作成した空白のファイル

以上

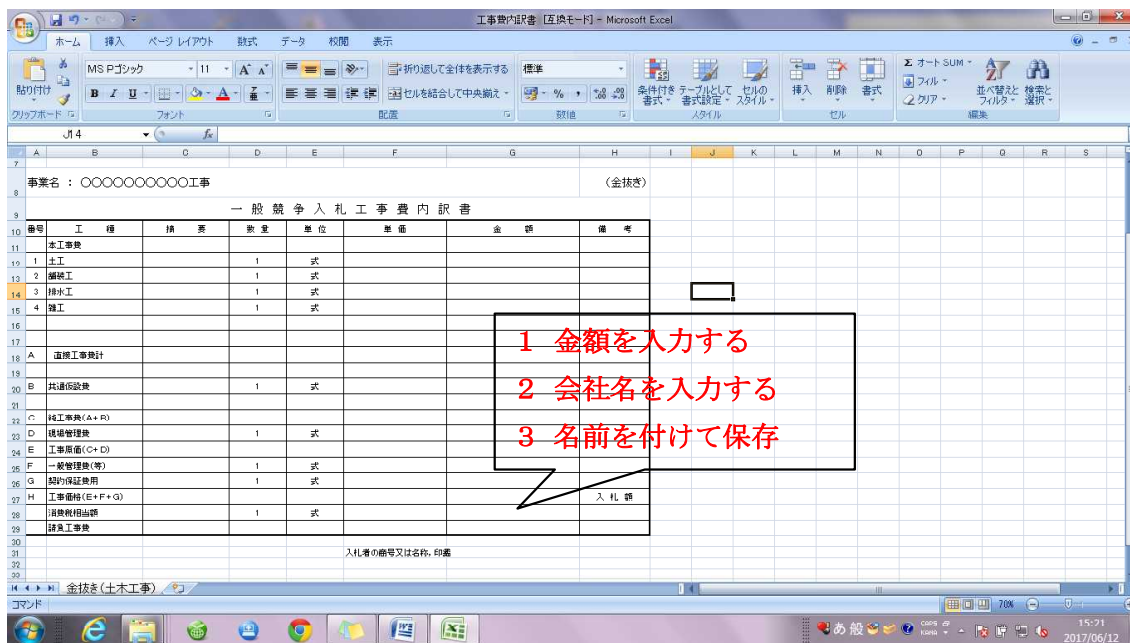
(別紙)

工事費内訳書の作成例

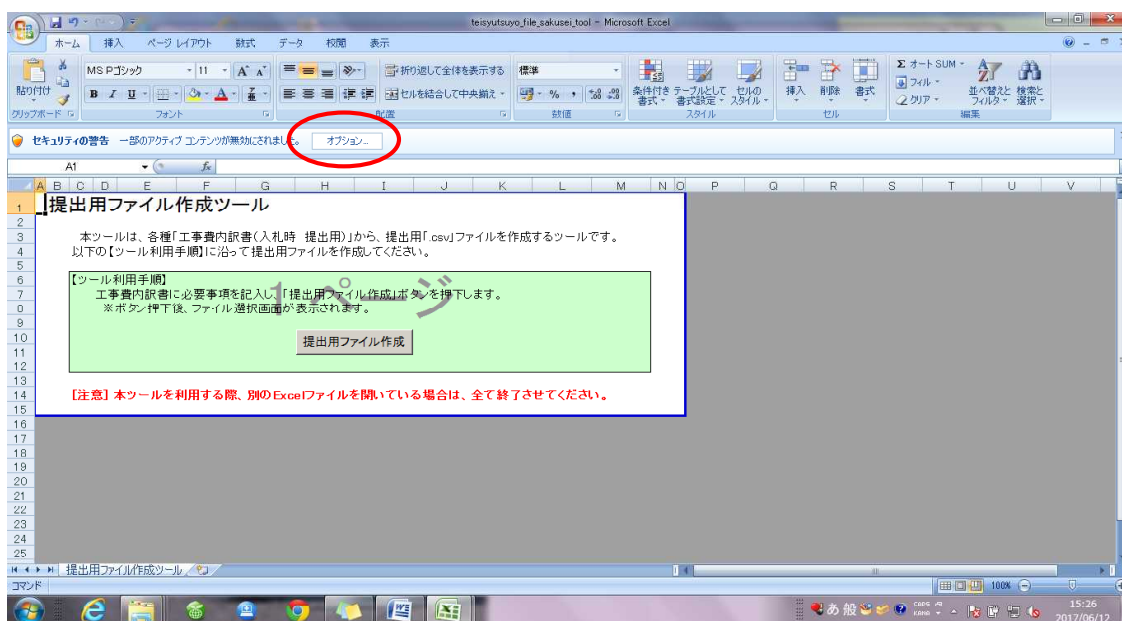
～工事費内訳書の作成方法～

- ① 神栖市ホームページ または入札情報サービス (PPI) から“工事費内訳書”をダウンロードして開きます

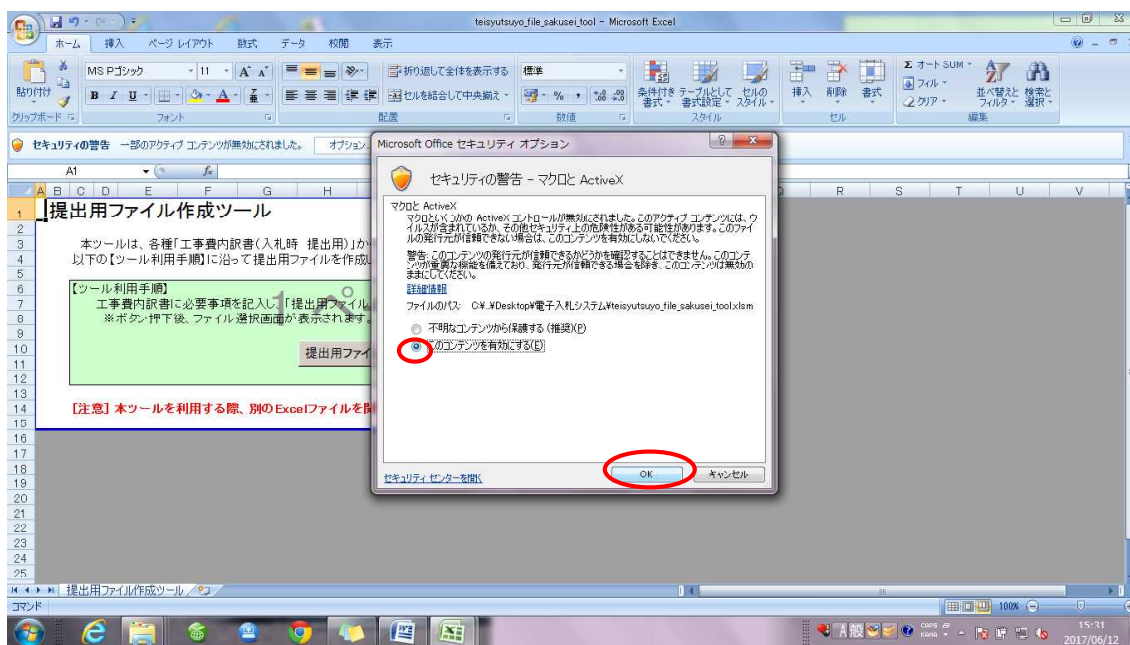
金額等を入力し、任意のフォルダに保存してください。この際、**必要事項の記入以外にエクセルの書式 (文字のサイズや行の追加等) を変更しないように注意してください。**



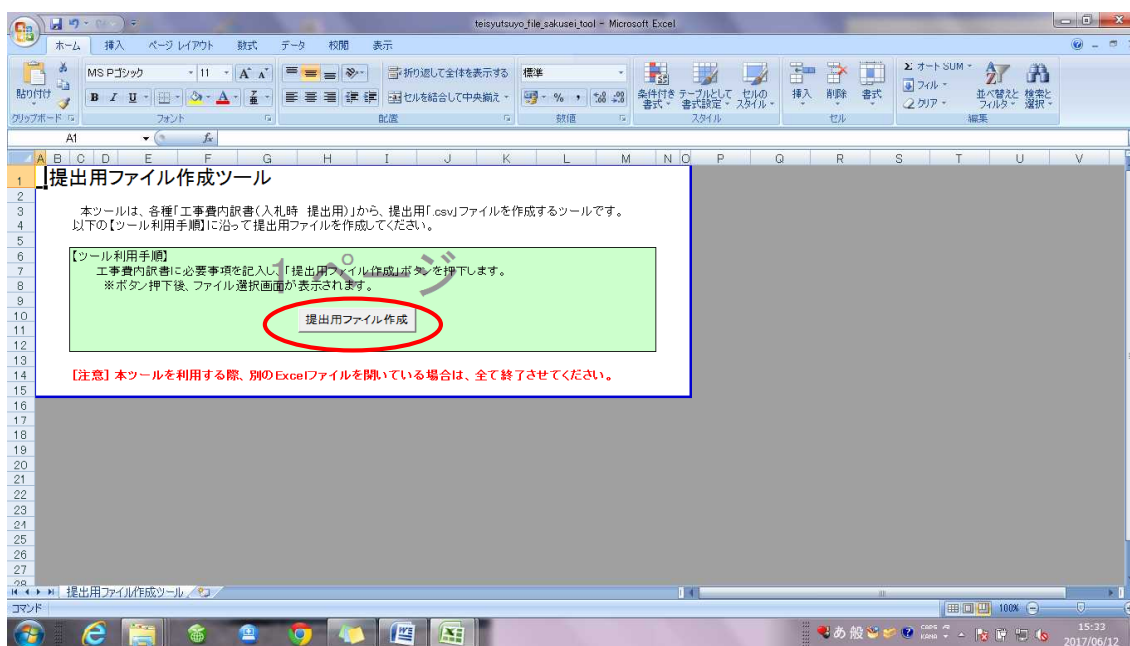
- ② 入札情報サービス (PPI) から“提出用ファイル作成ツール”をダウンロードして開いてください。その際に「セキュリティの警告」が表示された場合は「オプション」を押して、コンテンツを有効にしてください。



(別紙)

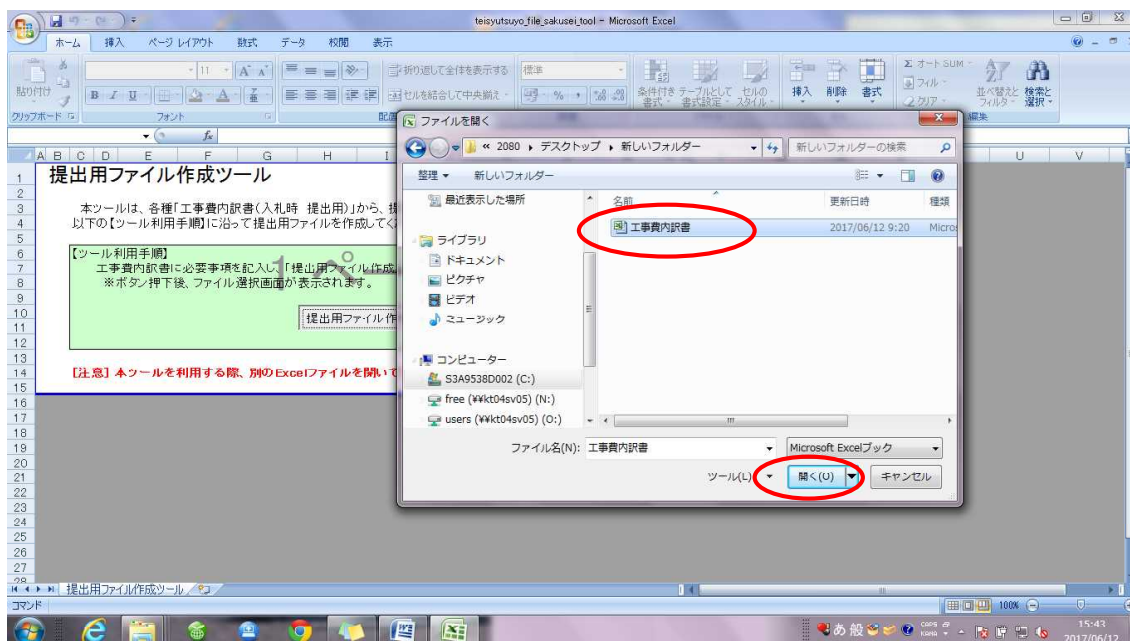


③ 中央にある「提出用ファイル作成」を押します。

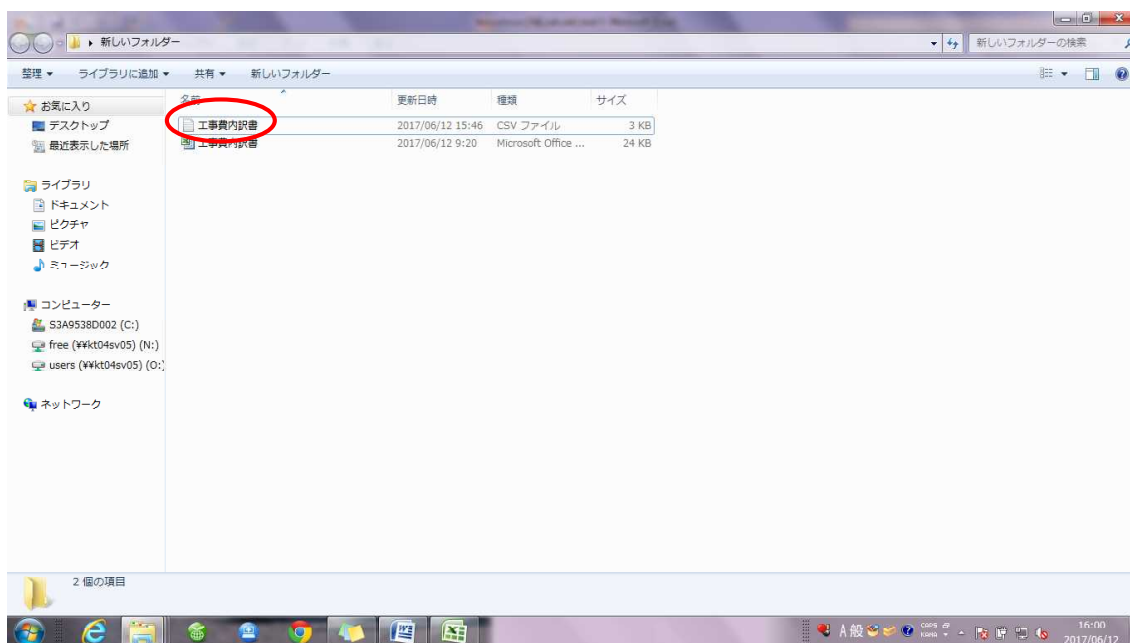


(別紙)

④ ①で作成した工事費内訳書のエクセルファイルを指定して「開く」を押します。



⑤ 同一フォルダ内に、CSV形式に変更された同一名称のファイルが作成されているのを確認してください。作成されていれば、そのCSVファイルを電子入札システムへ添付してください。

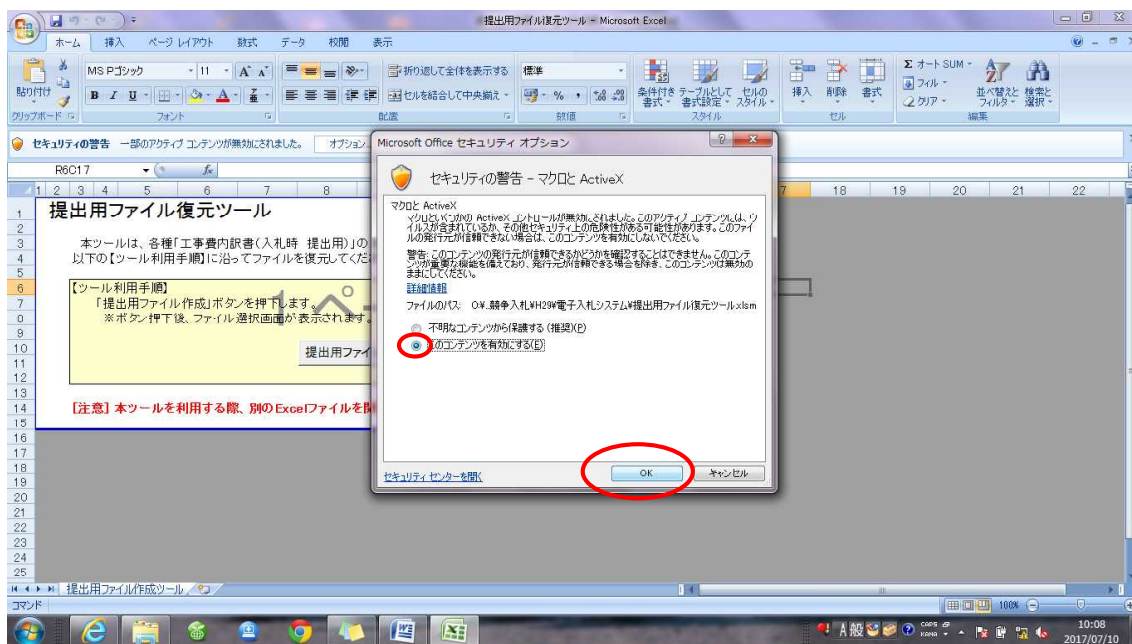
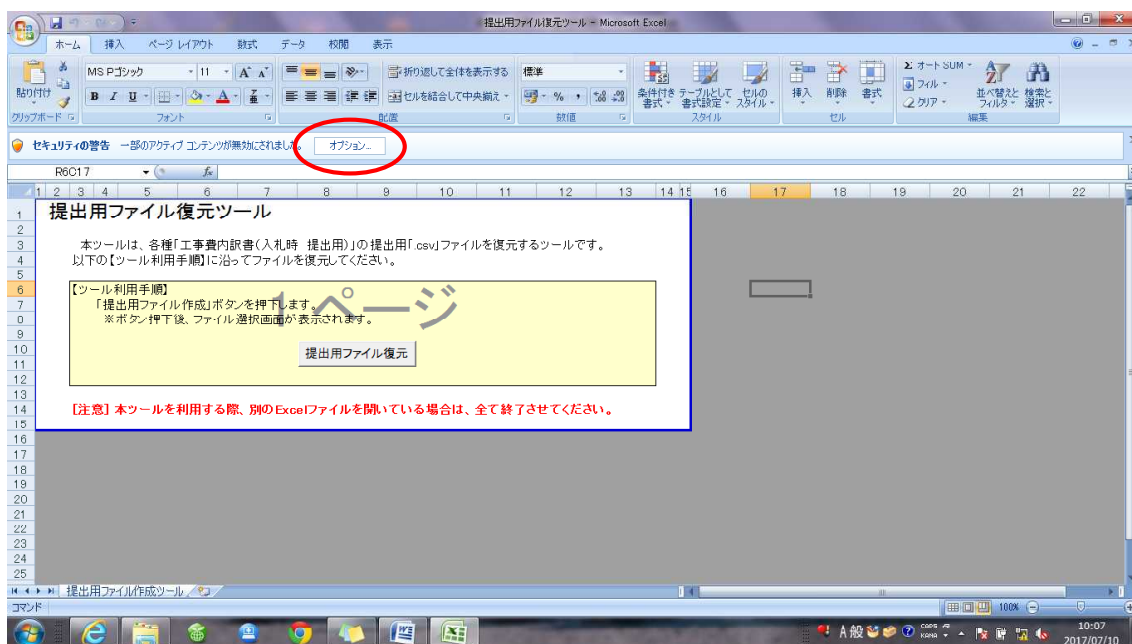


以上で、提出用ファイル作成ツールを使用する工事費内訳書の作成手順は終了になりますが、念のため、正しく作成できているか“提出用ファイル復元ツール”を使用して確認してください。使用方法は以下の通りです。

(別紙)

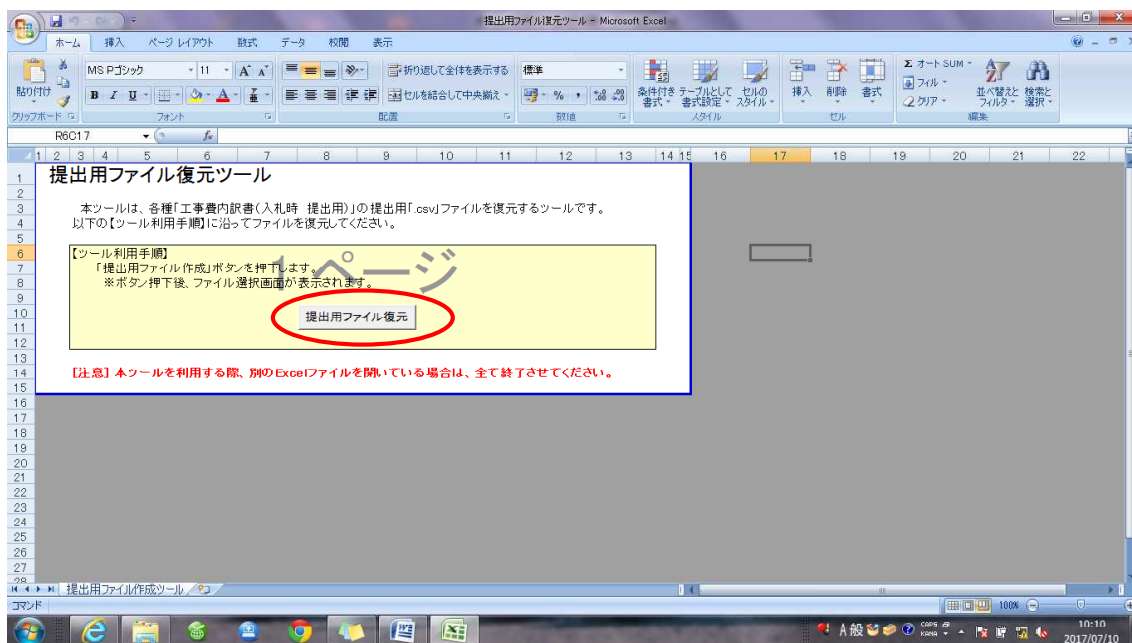
～工事費内訳書が正しく変換できているか確認する方法～

- ① 入札情報サービス (PPI) から“復元用ファイル作成ツール”をダウンロードして開いてください。その際に「セキュリティの警告」が表示された場合は「オプション」を押して、コンテンツを有効にしてください。

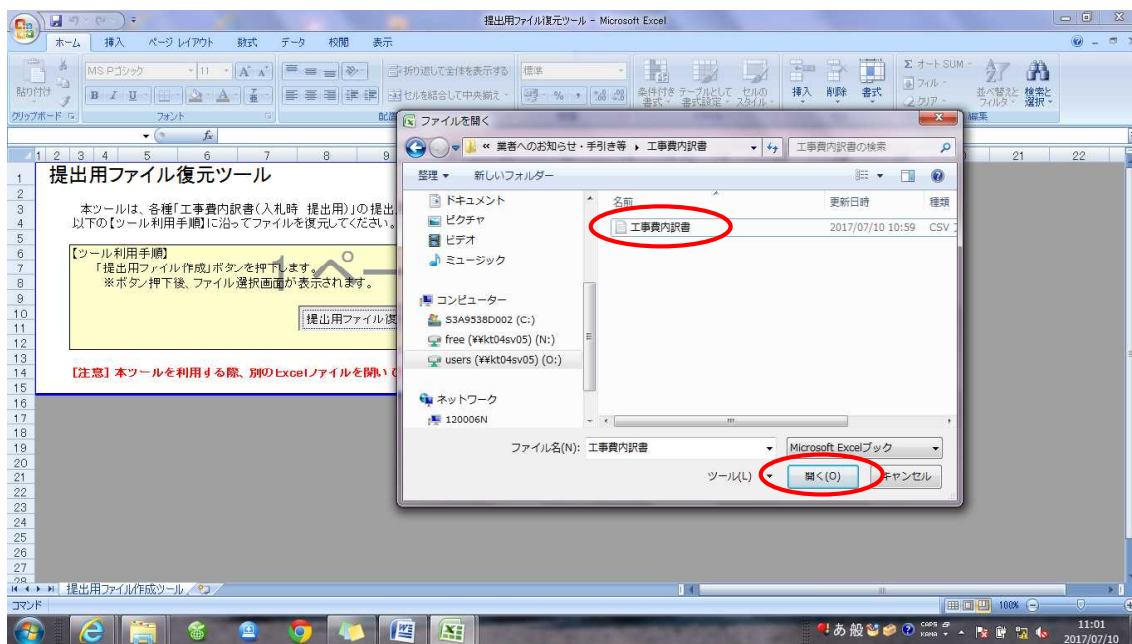


(別紙)

② 中央にある「提出用ファイル復元」を押します。

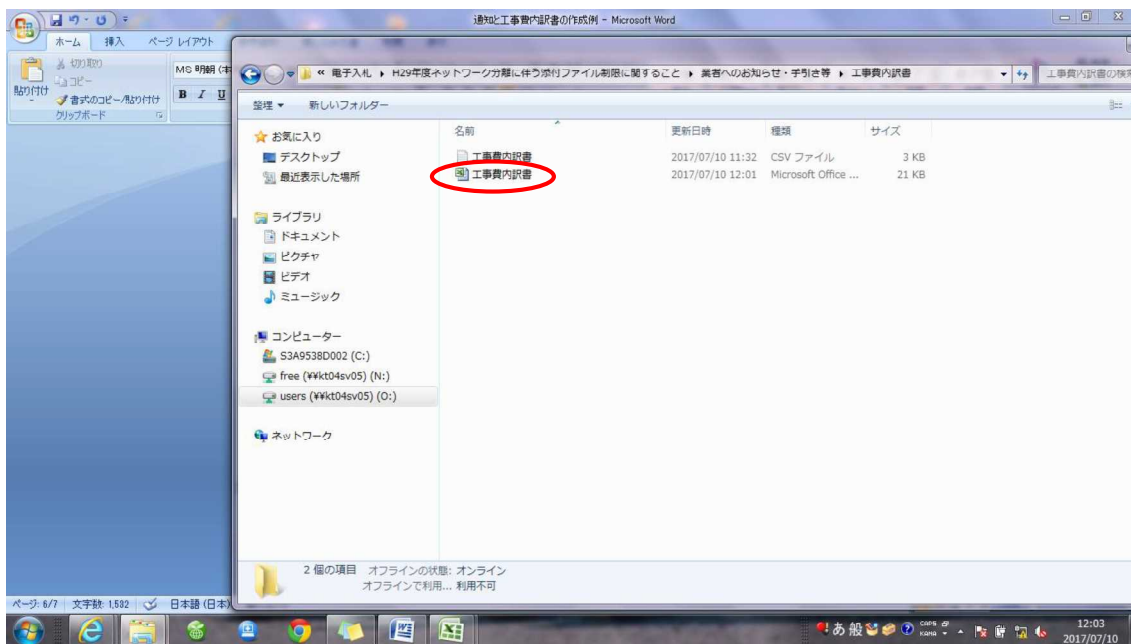


③ “提出用ファイル作成ツール” で作成したテキストファイル形式の工事費内訳書を選択し「開く」を押します。正しく作成できていない場合、ここでエラーがでる場合があります。

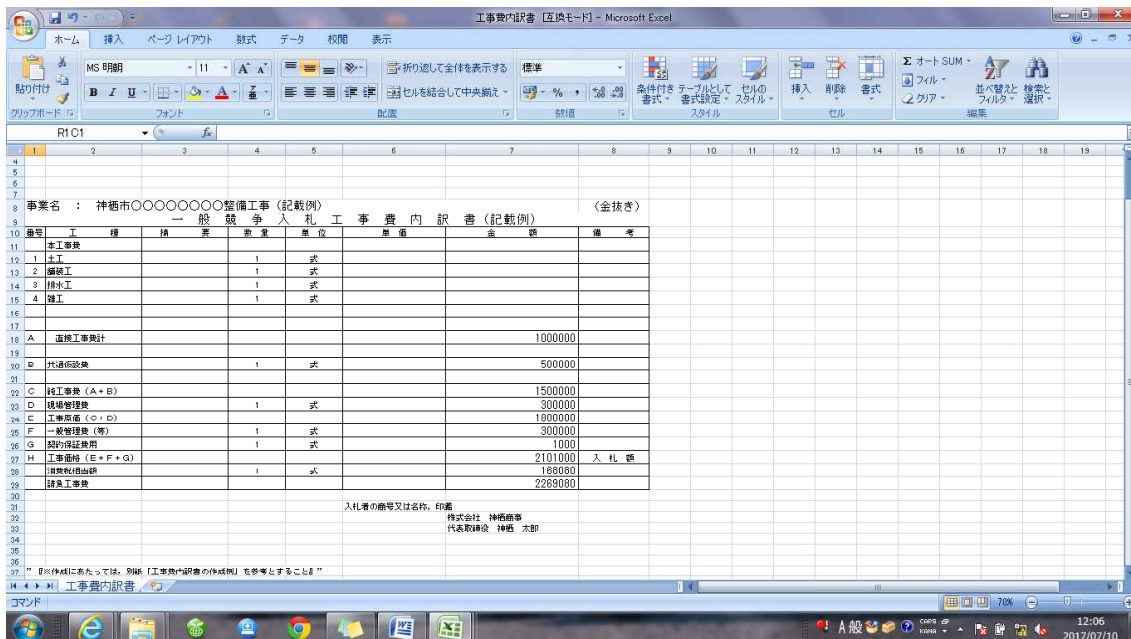


(別紙)

- ④ 同一フォルダ内に、エクセル形式に変更された同一名称のファイルが作成されているのを確認してください。確認できましたら、そのファイルを開きます。



- ⑤ 正しく復元できていれば、以下のような画面が表示されます。
表示された方は、正しく変換できているということですので“提出用作成ツール”で作成したテキストファイルを電子入札システムに添付してください。



以上