

令和 3 年 度

神 栖 市 下 水 道 事 業 会 計

決 算 書 類

1 令和3年度 神栖市下水道事業決算報告書

(1) 収益的収入及び支出

収 入

区 分	予 算 額			
	当初予算額	補正予算額	地方公営企業法第24条 第3項の規定による支 出額に係る財源充当額	合 計
第1款 下水道事業収益	2,053,464,000	4,200,000	0	2,057,664,000
第1項 営業収益	752,854,000	4,200,000	0	757,054,000
第2項 営業外収益	1,300,610,000	0	0	1,300,610,000
第3項 特別利益	0	0	0	0

(単位：円)

決 算 額	予算額に比べ 決算額の増減	備 考
1,847,390,113	△ 210,273,887	
768,184,559	11,130,559	(うち仮受消費税及び地方消費税 67,524,699)
1,079,089,854	△ 221,520,146	(うち仮受消費税及び地方消費税 1,254,546)
115,700	115,700	

支 出

区 分	予 算					
	当初予算額	補正予算額	予備費 支出額	流 用 増減額	地方公営 企業法第 24条第 3項の規 定による 支 出 額	小 計
第1款 下水道事業費用	1,799,837,000	0	0	0	0	1,799,837,000
第1項 営業費用	1,700,773,000	0	0	0	0	1,700,773,000
第2項 営業外費用	98,544,000	0	0	0	0	98,544,000
第3項 特別損失	20,000	0	0	0	0	20,000
第4項 予備費	500,000	0	0	0	0	500,000

(単位：円)

額			決 算 額	翌年度繰越額		不 用 額	備 考
地方公営 企業法第 26条第 2項の規 定による 繰 越 額	継 続 費 通 次 繰 越 額	合 計		地方公営 企業法第 26条第 2項の規 定による 繰 越 額	合 計		
0	0	1,799,837,000	1,676,856,306	0	0	122,980,694	
0	0	1,700,773,000	1,584,591,894	0	0	116,181,106	(うち仮払消費税及び地方消費税 52,935,152)
0	0	98,544,000	92,255,413	0	0	6,288,587	
0	0	20,000	8,999	0	0	11,001	(うち仮払消費税及び地方消費税 587)
0	0	500,000	0	0	0	500,000	

(2) 資本的収入及び支出

収 入

区 分	予 算			
	当初予算額	補正予算額	小 計	地方公営企業法第26条の規定による繰越額に係る財源充当額
第1款 資本的収入	1,608,571,000	△ 5,450,000	1,603,121,000	76,000,000
第1項 企業債	856,600,000	△ 52,700,000	803,900,000	0
第2項 他会計出資金	202,704,000	0	202,704,000	0
第3項 他会計負担金	55,328,000	0	55,328,000	0
第4項 他会計補助金	4,773,000	0	4,773,000	0
第5項 国庫補助金	479,050,000	47,250,000	526,300,000	76,000,000
第6項 受益者負担金	10,116,000	0	10,116,000	0

支 出

区 分	予 算 額					
	当初予算額	補正予算額	流 用 増減額	小 計	地方公営 企業法第 26条の 規定によ る繰越額	継続費 通 次 繰越額
第1款 資本的支出	2,061,415,000	△ 5,500,000	0	2,055,915,000	214,473,000	759,014,000
第1項 建設改良費	1,683,819,000	△ 5,500,000	0	1,678,319,000	214,473,000	759,014,000
第2項 企業債償還金	377,096,000	0	0	377,096,000	0	0
第3項 予備費	500,000	0	0	500,000	0	0

資本的収入額（翌年度へ繰り越される支出の財源に充当する額 41,800,000 円を除く。）が資本的支出額に不足及び地方消費税資本的収支調整額 15,869,008 円、繰越工事資金 294,226,000 円、過年度分損益勘定留保資金

(単位：円)

額		決 算 額	予算額に比べ 決算額の増減	備 考
継続費通次繰越額に係る財源充当額	合 計			
629,246,000	2,308,367,000	1,663,991,884	△ 644,375,116	
347,600,000	1,151,500,000	694,200,000	△ 457,300,000	
0	202,704,000	202,704,000	0	(翌年度繰越額に係る財源充当額 41,800,000)
0	55,328,000	94,719,123	39,391,123	
0	4,773,000	173,625,361	168,852,361	
281,646,000	883,946,000	482,146,000	△ 401,800,000	
0	10,116,000	16,597,400	6,481,400	

(単位：円)

合 計	決 算 額	翌年度繰越額			不 用 額	備 考
		地方公営 企業法第 26条の 規定によ る繰越額	継続費 通 次 繰越額	合 計		
3,029,402,000	2,054,619,893	85,349,000	720,000,000	805,349,000	169,433,107	
2,651,806,000	1,677,524,048	85,349,000	720,000,000	805,349,000	168,932,952	(うち仮払消費税及び地方消費税 147,284,284)
377,096,000	377,095,845	0	0	0	155	
500,000	0	0	0	0	500,000	

する額 432,428,009 円は、過年度分消費税及び地方消費税資本的収支調整額 76,881,962 円、当年度分消費税 44,860,575 円、引継金 590,464 円で補てんした。

2 財務諸表

(1) 令和3年度神栖市下水道事業損益計算書

(令和3年4月1日から令和4年3月31日まで)

(単位：円)

1 営業収益			
(1) 下水道使用料	675,246,990		
(2) 他会計負担金	5,997,000		
(3) 補助金	19,402,000		
(4) その他営業収益	<u>13,870</u>	700,659,860	
2 営業費用			
(1) 管渠費	54,352,958		
(2) ポンプ場費	132,361,904		
(3) 業務費	44,738,000		
(4) 総係費	123,520,496		
(5) 下水道処理費	281,902,680		
(6) 減価償却費	892,638,269		
(7) 資産減耗費	<u>2,142,435</u>	<u>1,531,656,742</u>	
営業損失			830,996,882
3 営業外収益			
(1) 受取利息及び配当金	6,348		
(2) 他会計負担金	380,102,118		
(3) 他会計補助金	639		
(4) 長期前受金戻入	610,421,727		
(5) 雑収益	<u>12,806,903</u>	1,003,337,735	
4 営業外費用			
(1) 支払利息	92,245,961		
(2) 雑支出	<u>197,951</u>	<u>92,443,912</u>	<u>910,893,823</u>
経常利益			79,896,941
5 特別利益			
(1) 過年度損益修正益	<u>115,700</u>	115,700	

6 特別損失

(1) 過年度損益修正損	<u>8,412</u>	<u>8,412</u>	107,288
当年度純利益			80,004,229
前年度繰越利益剰余金			<u>82,110,107</u>
当年度未処分利益剰余金			<u><u>162,114,336</u></u>

(2) 令和3年度神栖市下水道事業剰余金計算書

(令和3年4月1日から令和4年3月31日まで)

	資本金	資本剰余金		
		資本剰余金		
		国庫補助金	一般会計補助金	受贈財産 評価額
前年度末残高	1,516,130,348	5,640,326	34,787,172	160,464,761
前年度処分額	0	0	0	0
議会の議決による処分額	0	0	0	0
建設改良積立金への積立	0	0	0	0
処分後残高	1,516,130,348	5,640,326	34,787,172	160,464,761
当年度変動額	202,704,000	0	0	0
一般会計出資金の受入れ	202,704,000	0	0	0
当年度純利益	0	0	0	0
当年度末残高	1,718,834,348	5,640,326	34,787,172	160,464,761

(単位：円)

剰余金					資本合計
資本剰余金合計	利益剰余金				
	減債積立金	建設改良積立金	未処分利益 剰余金	利益剰余金 合計	
200,892,259	0	0	82,110,107	82,110,107	1,799,132,714
0	0	0	0	0	0
0	0	0	0	0	0
0	0	0	0	0	0
200,892,259	0	0	(繰越利益剰余金) 82,110,107	82,110,107	1,799,132,714
0	0	0	80,004,229	80,004,229	282,708,229
0	0	0	0	0	202,704,000
0	0	0	80,004,229	80,004,229	80,004,229
200,892,259	0	0	(当年度未処分利益剰余金) 162,114,336	162,114,336	2,081,840,943

(3) 令和3年度神栖市下水道事業剰余金処分計算書(案)

(単位:円)

	資本金	資本剰余金	未処分利益剰余金
当年度末残高	1,718,834,348	200,892,259	162,114,336
議会の議決による処分額			
処分後残高	1,718,834,348	200,892,259	(繰越利益剰余金) 162,114,336

(4) 令和3年度神栖市下水道事業貸借対照表

(令和4年3月31日現在)

(単位：円)

資 産 の 部		
1 固定資産		
(1)有形固定資産		
イ 土地		220,635,587
ロ 建物	163,544,649	
減価償却累計額	<u>△ 17,461,924</u>	146,082,725
ハ 構築物	28,885,175,755	
減価償却累計額	<u>△ 1,542,778,718</u>	27,342,397,037
ニ 機械及び装置	723,192,268	
減価償却累計額	<u>△ 201,616,653</u>	521,575,615
ホ 車両運搬具	5,134,662	
減価償却累計額	<u>△ 2,375,040</u>	2,759,622
ヘ 工具器具及び備品	49,840	
減価償却累計額	<u>△ 44,856</u>	4,984
ト 建設仮勘定		546,639,043
有形固定資産合計		28,780,094,613
固定資産合計		28,780,094,613
2 流動資産		
(1)現金預金		783,870,323
(2)未収金	293,505,179	
貸倒引当金	<u>△ 3,060,419</u>	290,444,760
(3)前払金		0
流動資産合計		<u>1,074,315,083</u>
資産合計		<u>29,854,409,696</u>
負 債 の 部		
3 固定負債		
(1)企業債		
イ 建設改良費等の財源に 充てるための企業債	8,280,664,355	
企業債合計	<u>8,280,664,355</u>	
固定負債合計		8,280,664,355
4 流動負債		
(1)企業債		
イ 建設改良費等の財源に 充てるための企業債	391,515,381	
企業債合計	<u>391,515,381</u>	

(2)未払金		164,340,360	
(3)引当金			
イ 賞与引当金	5,654,000		
ロ 法定福利引当金	<u>1,073,000</u>		
引当金合計		6,727,000	
(4)その他流動負債		<u>1,083,200</u>	
流動負債合計			563,665,941
5 繰延収益			
(1)長期前受金			
イ 国庫補助金	6,235,889,578		
収益化累計額	<u>△ 338,898,323</u>	5,896,991,255	
ロ 受益者負担金	380,401,715		
収益化累計額	<u>△ 23,354,934</u>	357,046,781	
ハ 一般会計負担金及び補助金	13,379,561,755		
収益化累計額	<u>△ 829,166,261</u>	12,550,395,494	
二 受贈財産評価額	133,989,451		
収益化累計額	<u>△ 10,184,524</u>	123,804,927	
長期前受金合計			<u>18,928,238,457</u>
繰延収益合計			<u>18,928,238,457</u>
負債合計			<u>27,772,568,753</u>
資 本 の 部			
6 資本金			
(1)資本金			
イ 固有資本金	1,133,695,348		
ロ 繰入資本金	<u>585,139,000</u>		
資本金合計		<u>1,718,834,348</u>	
資本金合計			1,718,834,348
7 剰余金			
(1)資本剰余金			
イ 国庫補助金	5,640,326		
ロ 一般会計負担金及び補助金	34,787,172		
ハ 受贈財産評価額	<u>160,464,761</u>		
資本剰余金合計		<u>200,892,259</u>	
(2)利益剰余金			
イ 当年度未処分利益剰余金	<u>162,114,336</u>		
利益剰余金合計		<u>162,114,336</u>	
剰余金合計			<u>363,006,595</u>
資本合計			<u>2,081,840,943</u>
負債資本合計			<u>29,854,409,696</u>

令和3年度会計に関する注記表

1. 重要な会計方針

(1) 有形固定資産の減価償却の方法

・減価償却の方法 定額法による。

・主な耐用年数

建物	8～50年
構築物	10～50年
機械及び装置	6～30年
車両運搬具	4～6年
器具及び備品	5年

(2) 引当金の計上方法

ア 退職給付引当金

拠出して以降の追加負担金は一般会計がその全部を負担することとなっているため退職給付引当金は計上していない。

イ 賞与引当金

職員の期末手当及び勤勉手当の支給に備えるため、当年度末における支給見込額に基づき、当年度の負担に属する額を計上している。

ウ 法定福利引当金

職員の期末手当及び勤勉手当に係る法定福利費の支出に備えるため、当年度末における支給見込額に基づき、当年度の負担に属する額を計上している。

エ 貸倒引当金

債権の不納欠損による損失に備えるため、過去3か年における不納欠損額を勘案し、回収不能見込額を計上している。

(3) 消費税及び地方消費税の会計処理

消費税及び地方消費税の会計処理は税抜方式によっている。

2. 予定貸借対照表に関する注記

(1) 賞与引当金及び法定福利引当金の取崩し

令和3年6月に、令和2年12月分から令和3年3月分の賞与及びそれに係る法定福利費を支給するため、賞与引当金及び法定福利引当金を取り崩す。

(2) 企業債の償還に係る他会計の負担

貸借対照表に計上されている企業債（当該年度末日の翌日から起算して1年以内に償還予定のものを含む）のうち、他会計が負担すると見込まれる額は、208,243,484円である。

3. セグメント情報に関する注記

神栖市下水道事業は、下水道事業のみの単一セグメントであるため、セグメント情報の記載を省略している。

決算附属書類

令和3年度神栖市下水道事業報告書

1 概況

(1) 総括事項

本市の下水道事業は、鹿島臨海特定公共下水道に流入する関連公共下水道として、神栖町は昭和52年1月より、波崎町は昭和54年2月より事業を開始し、平成17年度に両町が合併したことから、神栖市公共下水道となり、現在に至ります。

令和2年度から、近年の施設の老朽化に伴う更新投資の増大や人口減少による料金収入の低下が見込まれるなど厳しさを増す経営環境を踏まえ、公営企業の経営基盤の強化や財政マネジメントの向上等に取り組むため、地方公営企業法を適用し、公営企業会計導入2年目を迎えました。

令和3年度の建設改良事業として、主に高浜分区、木崎分区、土合分区等に污水管渠の新設工事を実施し、土合分区においては污水管渠の老朽化に伴う改築工事を行い、本年度の工事延長は5,049.2mとなりました。

浸水対策として、東深芝地内において平成29年度より実施していた、北公共埠頭1号雨水幹線整備工事が完了しました。引き続き、ポンプ場から港湾（北航路）への吐口となる北公共埠頭雨水幹線放流渠整備工事に着手し、施工を開始しました。

また、污水中継ポンプ場の老朽化対策として、土合第三中継ポンプ場ポンプ井連絡ゲート交換や港南中継ポンプ場揚水管等の更新工事等を実施しました。

令和3年度末の水洗化人口は39,195人で、前年度から180人の増加となり、水洗化戸数は17,448戸で、前年度から328戸の増加となり、普及率は44.1%で、前年度から0.6ポイントの増加となりました。

また、年間有収水量は4,304,618m³で、前年度から12,967m³の減少となりました。

令和3年度における水洗化状況、処理水量は次のとおりです。

水洗化人口	39,195人
水洗化戸数	17,448戸
普及率	44.1%
有収水量	4,304,618m ³

本年度の経営収支は、収益的収入が1,704,113,295円に対し、支出は1,624,109,066円で差引80,004,229円は当年度純利益でした。

収入のうち営業収益（下水道使用料等）は、700,659,860円、営業外収益が1,003,337,735円、特別利益が115,700円でした。

資本的収支における収入は、1,663,991,884円で、企業債が694,200,000円、出資金が202,704,000円、一般会計負担金が94,719,123円、一般会計補助金が173,625,361円、国庫補助金が482,146,000円、受益者負担金が16,597,400円でした。

支出は1,907,335,609円で、建設改良費が1,530,239,764円、企業債償還金が377,095,845円となりました。

本年度収入額から翌年度へ繰り越される支出の財源に充当する41,800,000円を差し引いた資本的収支不足額432,428,009円（税込）は、過年度分消費税及び地方消費税資本的収支調整額76,881,962円、当年度分消費税及び地方消費税資本的収支調整額15,869,008円、繰越工事資金294,226,000円、過年度分損益勘定留保資金44,860,575円、引継金590,464円で補てんしました。

(2) 経営指標に関する事項

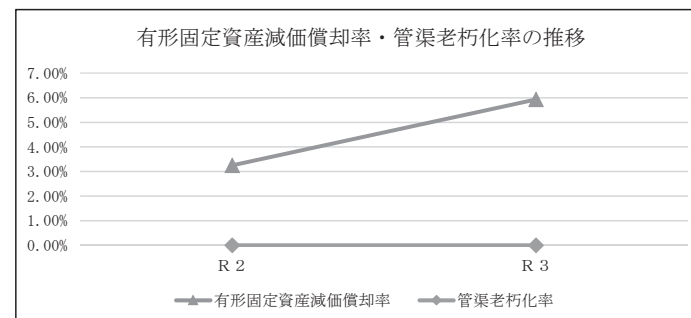
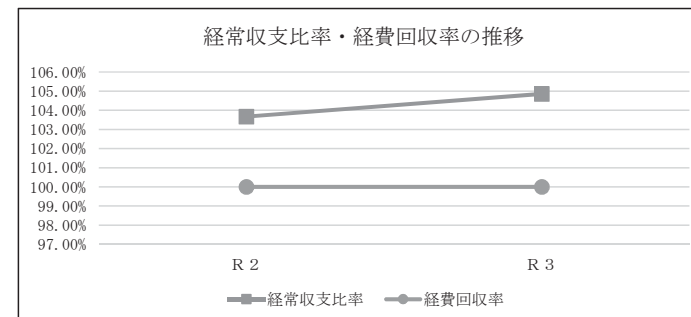
公共下水道

令和3年度決算における経営成績について、経営の健全性を示す経常収支比率は104.86%であり健全経営の水準とされる100%を上回っています。また、使用料水準の妥当性を示す経費回収率は、100%となっており、使用料で回収すべき経費を使用料で賄っていますが、今後の下水道施設の維持管理費の増加が予測されるため、使用料改定等を検討する必要があります。

下水道施設に関する分析については、償却対象資産の減価償却の状況を示す有形固定資産減価償却率は、前年度から2.68ポイント増の5.93%、法定耐用年数を超えた管渠延長の割合を示す管渠の老朽化率については、法定耐用年数を超えた管渠がないことから0.00%となっていますが、公共下水道事業を開始して約45年が経過しており、今後耐用年数に達することから、改築・更新を迎える管渠が増加することが予測されます。そのため、令和元年度に策定したストックマネジメント計画に基づく対策を実施し、下水道施設における予防保全的な維持管理を行い、設備が使用限界値に達する前に耐用年数の延伸とライフサイクルコストの最小化を進めます。

<経営指標の推移>

	R 2	R 3
経常収支比率	103.67%	104.86%
経費回収率	100.00%	100.00%
有形固定資産減価償却率	3.25%	5.93%
管渠老朽化率	0.00%	0.00%



(2) 経営指標に関する事項

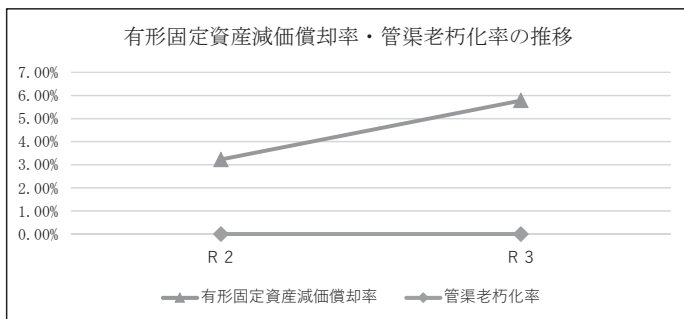
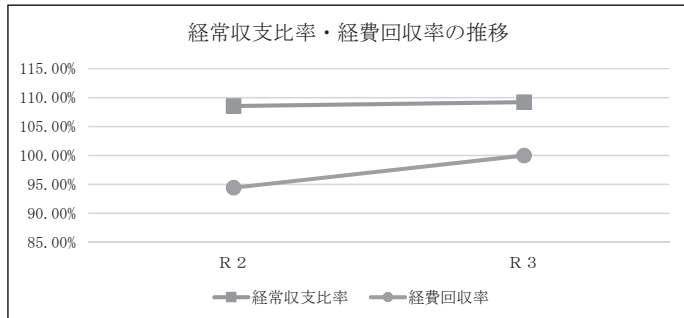
特定環境保全公共下水道

令和3年度決算における経営成績について、経営の健全性を示す経常収支比率は109.20%であり健全経営の水準とされる100%を上回っています。また、使用料水準の妥当性を示す経費回収率は、100%となっており、使用料で回収すべき経費を使用料で賄っていますが、今後の下水道施設の維持管理費の増加が予測されるため、使用料改定等を検討する必要があります。

下水道施設に関する分析については、償却対象資産の減価償却の状況を示す有形固定資産減価償却率は、前年度から2.55ポイント増の5.78%、法定耐用年数を超えた管渠延長の割合を示す管渠の老朽化率については、法定耐用年数を超えた管渠がないことから0.00%となっていますが特定環境保全公共下水道事業を開始して約33年が経過しており、今後耐用年数に達することから、改築・更新を迎える管渠が増加することが予測されます。そのため、令和元年度に策定したストックマネジメント計画に基づく対策を実施し、下水道施設における予防保全的な維持管理を行い、設備が使用限界値に達する前に耐用年数の延伸とライフサイクルコストの最小化を進めます。

<経営指標の推移>

	R 2	R 3
経常収支比率	108.54%	109.20%
経費回収率	94.43%	100.00%
有形固定資産減価償却率	3.23%	5.78%
管渠老朽化率	0.00%	0.00%



(3) 議会議決報告認定事項

番 号	件 名	提 出 年 月 日	議 決 等 年 月 日
報告第5号	令和2年度神栖市下水道事業会計継続費繰越計算書	令和3年 6月 1日	令和3年 6月 15日
報告第6号	令和2年度神栖市下水道事業会計予算繰越計算書	令和3年 6月 1日	令和3年 6月 15日
認定第3号	令和2年度神栖市下水道事業会計決算認定について	令和3年 9月 13日	令和3年 10月 5日
報告第3号	令和2年度決算に基づく神栖市水道事業会計及び神栖市下水道事業会計についての資金不足比率の報告について	令和3年 9月 13日	令和3年 10月 5日
議案第7号	令和3年度神栖市下水道事業会計補正予算(第1号)	令和3年 12月 10日	令和3年 12月 24日
議案第22号	令和3年度神栖市下水道事業会計補正予算(第2号)	令和4年 3月 2日	令和4年 3月 7日
議案第28号	令和4年度神栖市下水道事業会計予算	令和4年 3月 2日	令和4年 3月 24日

(4) 行政官庁認可等事項

協 議 年 月 日	件 名	提 出 先	同 意 年 月 日
令和3年 7月 9日	令和3年度下水道事業起債協議(第一次分)	茨城県知事	令和3年 10月 22日

申 請 年 月 日	件 名	提 出 先	決 定 年 月 日
令和3年 5月 12日	令和3年度社会資本整備総合交付金交付申請	茨城県知事	令和3年 7月 7日
令和3年 5月 7日	令和3年度茨城県湖沼水質浄化下水道接続支援事業費補助金交付申請(霞ヶ浦流域)	茨城県知事	令和4年 3月 30日

(5) 職員に関する事項

当年度末現在人員は、16人で下記のとおりである。

区 分	事 務 職 員	技 術 職 員	総 計
損益勘定支弁職員	11人 (1人)	—	11人 (1人)
資本勘定支弁職員	5人	—	5人
計	16人 (1人)	—	16人 (1人)

() は会計年度任用職員で内数

(6) 料金その他の設定、変更に関する事項

該当事項なし

2 工 事

(1) 建設改良工事の概要 (資本的支出)

管渠整備費

(単位：円)

No.	工 事 名	工事地区	当年度施工内容	当年度工事費	着工年月日	竣工年月日
1	3国補神公下第1号工事	大野原中央	開削工 VU Φ200mm 891.0m	89,903,000	R3.7.14	R4.3.10
2	3国補神公下第2号工事	大野原中央	開削工 VU Φ200mm 378.3m	30,030,000	R3.6.18	R4.2.10
3	3国補神公下第3号工事	大野原中央	開削工 VU Φ200mm 330.3m	39,424,000	R3.6.18	R4.2.10
4	3国補神公下第4号工事	木崎	開削工 VU Φ200mm 395.0m	24,970,000	R3.7.14	R4.3.10
5	3国補神公下第5号工事	土合西	開削工 VU Φ200mm 502.6m	62,150,000	R3.6.10	R4.3.10
6	3国補神公下第6号工事	土合東	開削工 VU Φ200mm 520.4m	54,604,000	R3.6.18	R4.3.10
7	3神公下第1号工事	大野原中央	開削工 VU Φ200mm 87.0m	7,942,000	R3.6.8	R3.12.10
8	3神公下第2号工事	大野原	開削工 VU Φ200mm 50.5m	4,257,000	R3.7.20	R3.11.16
9	3神公下第3号工事	平泉	開削工 VU Φ200mm 22.6m	4,620,000	R3.10.23	R4.2.25
10	3国補波崎1-2号污水幹線第1号工事	須田	開削工 DIP(GX) Φ400mm 16.9m 推進工 DIP(PN) Φ400mm 7.8m	44,077,000	R3.9.22	R4.3.17
11	2国補波崎1-2号污水幹線第2号工事	須田	開削工 DIP(GX) Φ400mm 437.9m	93,709,000	R3.1.21	R3.10.27
12	2国補波崎1-2号污水幹線第3号工事	須田	開削工 DIP(GX) Φ400mm 409.2m	86,031,000	R3.1.29	R3.10.27
13	3土合分区下水道管渠改修第1号工事	土合中央	開削工 VU Φ200mm 183.7m	20,999,000	R3.6.18	R4.1.31
14	3土合分区下水道管渠改修第2号工事	土合中央	開削工 VU Φ200mm 373.4m	44,187,000	R3.7.14	R4.3.10
15	3土合分区下水道管渠改修第3号工事	土合西	開削工 VU Φ200mm 248.8m	24,354,000	R3.7.14	R4.3.10
16	3土合分区下水道管渠改修第4号工事	土合西	開削工 VU Φ200mm 113.4m	11,748,000	R3.7.14	R4.3.10
17	3土合分区下水道管渠改修第5号工事	土合北	開削工 VU Φ200mm 80.4m	10,450,000	R4.2.17	R4.3.24
18	29国補北公共埠頭1号雨水幹線整備工事	東深芝	到達立坑築造 1基	268,961,000	H30.3.23	R3.6.21

19	3国補北公共埠頭放流渠整備工事	東深芝	掘削工 鋼矢板土留 BOXカルバート製造	3,465 m ³ 1式 1式	480,000,000	R3.7.16	-
20	汚水柵設置工事 外81件	木崎外	塩化ビニール製小口径ます	101基	80,324,750	R3.4.10	R4.3.15
合 計					1,482,740,750		

ポンプ場整備費（契約金額100万円以上） (単位：円)

No.	工 事 名	工事地区	当年度施工内容	当年度工事費	着工年月日	竣工年月日
1	2土合第3中継ポンプ場ポンプ井連絡ゲート交換工事	土合北	ポンプ井連絡ゲート	10,890,000	R2.11.28	R3.5.26
2	神栖市公共下水道港南中継ポンプ場他2施設の改築工事委託に関する協定	知手外	汚水ポンプ 3台	66,000,000	R3.6.30	-
3	3港南中継ポンプ場汚水ポンプ揚水管更新工事	知手	揚水管 2本	7,700,000	R3.7.14	R3.11.10
4	3居切西部第2マンホールポンプ更新工事	下幡木	汚水ポンプ 2台	2,970,000	R3.12.11	R4.3.10
合 計				87,560,000		

(2) 保存工事の概況（営業費用） (単位：円)

No.	工 事 名	工事地区	当年度施工内容	当年度工事費	着工年月日	竣工年月日
1	(管渠費) 管渠、公共汚水柵等補修工事	柳川中央外	管渠補修, 公共汚水柵補修・交換 等	10,604,000	R3.4.3	R4.3.14
2	(ポンプ場費) 施設、電気、機械設備等補修工事	土合東外	ポンプ場補修, マンホールポンプ補修 等	5,137,000	R3.4.17	R4.3.16

3 業 務

(1) 業務量

事 項	当 年 度	前 年 度	比 較		備 考
			増 減	比 率(%)	
行政区域内人口(人)	94,779	95,488	△ 709	99.3	
処理区域内人口(人)	41,759	41,516	243	100.6	
水洗化人口(人)	39,195	39,015	180	100.5	
水洗化戸数(戸)	17,448	17,120	328	101.9	
普及率(%)	44.1	43.5	0.6	-	
水洗化率(%)	93.9	94.0	△ 0.1	-	
有収水量(m ³)	4,304,618	4,317,585	△ 12,967	99.7	

(2) 事業収入に関する事項

(単位：円)

種 別	当年度収入額	前年度収入額	比較増減	当年度1日平均収入額	前年度1日平均収入額	比較増減
営業収益	700,659,860	698,220,750	2,439,110	1,919,616	1,912,934	6,682
営業外収益	1,003,338,219	964,973,213	38,365,006	2,748,872	2,643,762	105,110
特別利益	115,700	39,066,239	△ 38,950,539	317	107,031	△ 106,714

(3) 事業費に関する事項

(単位：円)

種 別	当年度支出額	前年度支出額	比較増減	当年度1日平均支出額	前年度1日平均支出額	比較増減
営業費用	1,531,656,742	1,504,742,553	26,914,189	4,196,320	4,122,582	73,738
営業外費用	92,443,912	98,682,524	△ 6,238,612	253,271	270,363	△ 17,092
特別損失	8,412	16,725,018	△ 16,716,606	23	45,822	△ 45,799

4 会 計

(1) 重要契約の要旨

(契約金額500万円以上)

契約年月日	契約金額(円)	契約の内容	契約の相手方	備考
R3. 4. 1	49,185,400	下水道使用料徴収事務委託	神栖市水道事業	
R3. 4. 5	8,470,000	3汚水樹設置工事設計書作成業務委託	鹿島都市開発株式会社	
R3. 6. 7	7,942,000	3神公下第1号工事	有限会社神栖管工設備	
R3. 6. 9	62,150,000	3国補神公下第5号工事	株式会社須之内組	
R3. 6.17	20,786,700	3北公共埠頭第2号雨水幹線基本設計業務委託	バンフィックコンサルタンツ株式会社	
R3. 6.17	30,030,000	3国補神公下第2号工事	株式会社ホソヤ工務店	
R3. 6.17	39,424,000	3国補神公下第3号工事	東部産業株式会社	
R3. 6.17	54,604,000	3国補神公下第6号工事	森新建設株式会社	
R3. 6.17	20,999,000	3土合分区下水道管渠改修第1号工事	株式会社総合イノベート	
R3. 6.22	11,000,000	神栖市公共下水道港南中継ポンプ場他施設の実施設計の作成委託に関する協定	日本下水道事業団	
R3. 6.29	149,600,000	神栖市公共下水道港南中継ポンプ場他2施設の改築工事委託に関する協定	日本下水道事業団	※未契約繰越分含む
R3. 6.30	5,500,000	3神栖北部分区外実施設計書作成業務委託	鹿島都市開発株式会社	
R3. 7.13	89,903,000	3国補神公下第1号工事	村上工業株式会社	
R3. 7.13	24,970,000	3国補神公下第4号工事	小若建設株式会社	
R3. 7.13	44,187,000	3土合分区下水道管渠改修第2号工事	鹿島花壇土木株式会社	
R3. 7.13	24,354,000	3土合分区下水道管渠改修第3号工事	司建設株式会社	
R3. 7.13	11,748,000	3土合分区下水道管渠改修第4号工事	株式会社鹿島企業	
R3. 7.13	7,700,000	3港南中継ポンプ場汚水ポンプ揚水管更新工事	三菱化工機株式会社	
R3. 7.15	1,200,000,000	3国補北公共埠頭雨水幹線放流渠整備工事	常総・小若・誠殖産特定建設工事共同企業体	※未契約繰越
R3. 7.19	11,000,000	3北公共埠頭雨水幹線放流渠整備工事監理業務委託	株式会社日水コン	
R3. 9.21	44,077,000	3国補波崎1-2号汚水幹線第1号工事	浜口建設株式会社	
R3.10.27	6,193,000	令和3～8年度神栖市維持管理システム構築等業務委託	㈱三喜コンサルタント	
R3.11.12	12,298,000	3下水道管渠スクリーニング調査業務委託	管清工業株式会社	
R3.12. 1	7,810,000	3汚水処理施設整備基本計画基礎調査等業務委託	オリジナル設計株式会社	
R4. 2.16	10,450,000	3土合分区下水道管渠改修第5号工事	高橋建設株式会社	
R4. 3. 3	391,248,792	神栖市下水道施設等維持管理業務委託	鹿島都市開発株式会社	

(2) 企業債の概況

(イ) 企業債

(単位：円)

区 分	前年度末残高	当年度借入高	当年度償還高	当年度末残高	備 考
政府資金	7,030,158,796	347,600,000	220,033,389	7,504,325,407	財政融資資金 令和2年度同意済 未借入分
		346,600,000			財政融資資金
機構資金	962,662,294	0	106,060,073	856,602,221	地方公共団体金融機構
簡易保険局	362,254,491	0	51,002,383	311,252,108	
計	8,355,075,581	694,200,000	377,095,845	8,672,179,736	

(ロ) 一時借入金

(単位：円)

区 分	前年度末残高	当年度借入高	当年度償還高	当年度末残高	備 考
水道事業会計	0	200,000,000	200,000,000	0	
計	0	200,000,000	200,000,000	0	

5 そ の 他

(1) 一般会計補助金等の使途について

(収益的収入)

- イ 一般会計負担金(営業収益)5,997,000円については、委託料等の課税支出に2,017,217円(特定収入)、減価償却費等の不課税支出に3,979,783円(特定収入以外)それぞれ充当した。
- ロ 国庫補助金5,000,000円については、負担金補助及び交付金の不課税支出に全額(特定収入以外)充当した。
- ハ 県補助金14,402,000円については、負担金補助及び交付金の不課税支出に全額(特定収入以外)充当した。
- ニ 一般会計負担金(営業外収益)380,102,118円については、企業債利息等の非課税支出に92,245,961円(特定収入以外)、減価償却費等の不課税支出に287,856,157円(特定収入以外)それぞれ充当した。
- ホ 一般会計補助金639円については、減価償却費の不課税支出に全額(特定収入以外)充当した。
- ヘ 雑収益(営業外収益)の不課税収入分42,500円については、減価償却費の不課税支出に全額(特定収入以外)充当した。
- ト 特別利益115,700円については、減価償却費の不課税支出に全額(特定収入以外)充当した。

(資本的収入)

- チ 一般会計負担金94,719,123円については、委託料等の課税支出に65,219,119円(特定収入)、企業債償還金等の不課税支出に29,500,004円(特定収入以外)それぞれ充当した。
- リ 一般会計補助金173,625,361円については、企業債償還金の課税支出に142,885,661円(特定収入)、人件費等の不課税支出に30,739,700円(特定収入以外)それぞれ充当した。
- ヌ 国庫補助金482,146,000円については、工事請負費等の課税支出に全額(特定収入)充当した。
- ル 受益者負担金16,597,400円については、工事請負費等の課税支出に全額(特定収入)充当した。

6 令和3年度神栖市下水道事業キャッシュ・フロー計算書
(令和3年4月1日から令和4年3月31日まで)

		(単位:円)
1	業務活動によるキャッシュ・フロー	
	当年度純利益	80,004,229
	減価償却費	892,638,269
	貸倒引当金の増減額	543,314
	賞与引当金の増減額	352,333
	法定福利引当金の増減額	37,880
	長期前受金戻入額	△ 610,421,727
	受取利息等	△ 6,348
	支払利息	92,245,961
	固定資産除却費	2,142,435
	未収金の増減額	△ 195,753,052
	未払金の増減額	76,080,678
	前払金の増減額	169,130,000
	預り金の増減額	△ 52,225
	小計	506,941,747
	利息等の受取額	6,348
	利息の支払額	△ 92,245,961
	業務活動によるキャッシュ・フロー	414,702,134
2	投資活動によるキャッシュ・フロー	
	有形固定資産の取得による支出	△ 1,421,120,543
	一般会計からの繰入金による収入	280,341,484
	国庫補助金等による収入	482,146,000
	受益者負担金等による収入	16,146,200
	投資活動によるキャッシュ・フロー	△ 642,486,859
3	財務活動によるキャッシュ・フロー	
	一時借入れによる収入	200,000,000
	一時借入金の返済による支出	△ 200,000,000
	建設改良費等の財源に充てるための企業債による収入	694,200,000
	建設改良費等の財源に充てるための企業債の償還による支出	△ 377,095,845
	一般会計からの出資による収入	240,947,000
	財務活動によるキャッシュ・フロー	558,051,155
	資金増加額	330,266,430
	資金期首残高	453,603,893
	資金期末残高	783,870,323

7 令和3年度 神栖市下水道事業収益費用明細書

取 入					(単位:円)
款	項	目	節	金額	備考
下水道事業収益				1,704,113,295	
	営業収益			700,659,860	
		下水道使用料		675,246,990	
			下水道使用料	675,246,990	
		他会計負担金		5,997,000	
			一般会計負担金	5,997,000	
		補助金		19,402,000	
			国補助金	5,000,000	
			県補助金	14,402,000	
		その他営業収益		13,870	
			手数料	4,200	
			雑収益	9,670	
	営業外収益			1,003,337,735	
		受取利息及び配当金		6,348	
			預金利息	6,348	
		他会計負担金		380,102,118	
			一般会計負担金	380,102,118	
		他会計補助金		639	
			一般会計補助金	639	
		長期前受金戻入		610,421,727	
			国庫補助金戻入	172,496,734	
			一般会計補助金戻入	420,579,618	
			受益者負担金戻入	11,834,839	
			受贈財産評価額戻入	5,510,536	
		雑収益		12,806,903	
			不用品売却収益	12,545,454	
			延滞金	2,700	
			行政財産使用料	46,500	
			雑収益	212,249	
	特別利益			115,700	
		過年度損益修正益		115,700	
			過年度損益修正益	115,700	

支 出

(単位：円)

款	項	目	節	金 額	備 考
下水道事業費用				1,624,109,066	
	営業費用			1,531,656,742	
		管渠費		54,352,958	
			備消耗品費	454,890	
			通信運搬費	49,633	
			委託料	42,282,472	
			使用料及び賃借料	26,771	
			工事請負費	9,640,000	
			動力費	701,452	
			材料費	1,197,740	
		ポンプ場費		132,361,904	
			光熱水費	128,335	
			通信運搬費	1,223,477	
			委託料	108,961,923	
			工事請負費	4,670,000	
			修繕費	89,000	
			動力費	17,289,169	
		業務費		44,738,000	
			委託料	44,714,000	
			使用料及び賃借料	24,000	
		総係費		123,520,496	
			報酬	893,592	
			給料	35,827,200	予 算 額 39,186,000円
			職員手当等	24,605,162	予 算 額 29,063,000円
			賞与引当金繰入額	5,654,000	予 算 額 5,654,000円
			法定福利引当金繰入額	1,073,000	予 算 額 1,073,000円
			法定福利費	10,980,396	予 算 額 12,593,000円
			旅費	62,190	
			報償費	606,600	
			備消耗品費	1,197,092	
			燃料費	351,593	
			印刷製本費	176,000	
			通信運搬費	383,871	
			委託料	10,714,000	
			手数料	36,651	
			使用料及び賃借料	1,321,938	
			修繕費	167,188	
			負担金補助及び交付金	26,096,589	
			保険料	274,315	

(単位：円)

款	項	目	節	金 額	備 考
			公課費	38,700	
			貸倒引当金繰入額	3,060,419	
		下水道処理費		281,902,680	
			使用料及び賃借料	281,902,680	
		減価償却費		892,638,269	
			有形固定資産減価償却費	892,638,269	
		資産減耗費		2,142,435	
			固定資産除却費	2,142,435	
		営業外費用		92,443,912	
			支払利息及び取扱諸費	92,245,961	
			企業債利息	91,886,752	
			借入金利息	359,209	
		雑支出		197,951	
			その他雑支出	197,951	
		特別損失		8,412	
			過年度損益修正損	8,412	
			過年度損益修正損	8,412	

8 固定資産明細書

(1) 有形固定資産明細書

資産の種類	年度当初現在高	当年度増加額	当年度減少額	年度末現在高
土地	220,635,587	0	0	220,635,587
建物	163,260,005	817,835	533,191	163,544,649
構築物	25,947,819,593	2,937,732,450	376,288	28,885,175,755
機械及び装置	701,924,111	23,467,311	2,199,154	723,192,268
車両運搬具	5,134,662	0	0	5,134,662
工具器具及び備品	49,840	0	0	49,840
建設仮勘定	1,942,686,414	546,639,043	1,942,686,414	546,639,043
合計	28,981,510,212	3,508,656,639	1,945,795,047	30,544,371,804

(単位：円)

減価償却累計額			年度末償却未済高	備考
当年度増加額	当年度減少額	累計		
0	0	0	220,635,587	
8,730,962	239,936	17,461,924	146,082,725	
779,072,769	112,773	1,542,778,718	27,342,397,037	
103,624,590	613,489	201,616,653	521,575,615	
1,187,520	0	2,375,040	2,759,622	
22,428	0	44,856	4,984	
0	0	0	546,639,043	
892,638,269	966,198	1,764,277,191	28,780,094,613	

9 企業債明細書

(1) 建設改良費等の財源に充てるための企業債

(単位：円)

種 類	発行年月日	発行総額	償 還
			当年度償還高
平成3年度政府資金	H4. 5. 8	85,400,000	6,074,868
3年度政府資金	H4. 5. 27	68,500,000	4,872,699
4年度政府資金	H5. 5. 7	108,400,000	6,665,416
5年度政府資金	H6. 3. 23	132,300,000	7,345,722
5年度政府資金	H6. 5. 13	109,800,000	6,414,773
5年度政府資金	H6. 5. 27	2,400,000	140,213
6年度政府資金	H6. 7. 29	202,000,000	11,620,625
6年度簡易保険局	H7. 5. 30	147,400,000	8,004,105
6年度公営企業金融公庫	H7. 5. 22	89,600,000	5,571,008
6年度公営企業金融公庫 (特利)	H7. 5. 22	5,200,000	322,002
6年度公営企業金融公庫	H7. 5. 22	3,600,000	223,835
6年度公営企業金融公庫 (特利)	H7. 5. 22	2,200,000	136,232
6年度政府資金	H7. 5. 26	10,900,000	591,891
7年度政府資金	H8. 3. 25	180,100,000	9,161,141
7年度公営企業金融公庫	H8. 4. 30	11,400,000	657,285
7年度公営企業金融公庫 (特利)	H8. 4. 30	58,600,000	3,378,676
7年度簡易保険局	H8. 5. 30	136,400,000	6,938,254
7年度公営企業金融公庫	H8. 5. 16	3,400,000	196,032
7年度政府資金	H8. 5. 27	6,800,000	345,895
7年度公営企業金融公庫	H8. 5. 16	9,000,000	518,909
7年度公営企業金融公庫 (特利)	H8. 5. 16	63,100,000	3,638,130
7年度政府資金	H8. 5. 27	146,400,000	7,446,924
8年度公営企業金融公庫 (特利)	H9. 4. 30	5,400,000	287,380
8年度公営企業金融公庫 (特利)	H9. 4. 30	86,700,000	4,614,037
8年度簡易保険局	H9. 5. 29	195,600,000	9,214,081
8年度政府資金	H9. 5. 20	15,000,000	706,601
8年度公営企業金融公庫	H9. 5. 23	7,100,000	375,314
8年度政府資金	H9. 5. 20	49,700,000	2,341,206
8年度公営企業金融公庫	H9. 5. 23	7,400,000	391,172
8年度公営企業金融公庫 (特利)	H9. 5. 23	16,000,000	845,778
9年度公営企業金融公庫	H10. 4. 30	5,800,000	289,099
9年度公営企業金融公庫 (特利)	H10. 4. 30	93,300,000	4,636,503
9年度簡易保険局	H10. 5. 28	190,400,000	8,494,165
9年度政府資金	H10. 5. 19	11,200,000	499,656
9年度公営企業金融公庫	H10. 5. 20	5,800,000	289,099
10年度公営企業金融公庫	H11. 4. 30	15,200,000	738,235
10年度公営企業金融公庫 (特利)	H11. 4. 30	94,500,000	4,589,688
10年度簡易保険局	H11. 5. 25	209,700,000	9,061,217
10年度政府資金	H11. 5. 19	32,900,000	1,421,622
10年度公営企業金融公庫	H11. 5. 20	17,100,000	822,051
11年度公営企業金融公庫	H12. 4. 28	25,300,000	1,209,467

高	未償還高	利 率	償還終期	備 考
償還高累計				
85,400,000	0	5.50%	R4. 3. 25	償還期間30年うち据置期間5年
68,500,000	0	5.50%	R4. 3. 25	償還期間30年うち据置期間5年
101,438,080	6,961,920	4.40%	R5. 3. 25	償還期間30年うち据置期間5年
116,786,894	15,513,106	3.65%	R6. 3. 1	償還期間30年うち据置期間5年
96,121,936	13,678,064	4.30%	R6. 3. 25	償還期間30年うち据置期間5年
2,101,026	298,974	4.30%	R6. 3. 25	償還期間30年うち据置期間5年
177,294,828	24,705,172	4.10%	R6. 3. 25	償還期間30年うち据置期間5年
121,472,096	25,927,904	3.85%	R7. 3. 31	償還期間30年うち据置期間5年
83,806,764	5,793,236	3.95%	R5. 3. 20	償還期間28年うち据置期間5年
4,865,317	334,683	3.90%	R5. 3. 20	償還期間28年うち据置期間5年
3,367,236	232,764	3.95%	R5. 3. 20	償還期間28年うち据置期間5年
2,058,403	141,597	3.90%	R5. 3. 20	償還期間28年うち据置期間5年
8,982,672	1,917,328	3.85%	R7. 3. 25	償還期間30年うち据置期間5年
140,204,603	39,895,397	3.40%	R8. 3. 1	償還期間30年うち据置期間5年
10,016,018	1,383,982	3.45%	R6. 3. 20	償還期間28年うち据置期間5年
51,485,849	7,114,151	3.45%	R6. 3. 20	償還期間28年うち据置期間5年
106,184,942	30,215,058	3.40%	R8. 3. 31	償還期間30年うち据置期間5年
2,987,233	412,767	3.45%	R6. 3. 20	償還期間28年うち据置期間5年
5,293,678	1,506,322	3.40%	R8. 3. 25	償還期間30年うち据置期間5年
7,907,383	1,092,617	3.45%	R6. 3. 20	償還期間28年うち据置期間5年
55,439,541	7,660,459	3.45%	R6. 3. 20	償還期間28年うち据置期間5年
113,969,760	32,430,240	3.40%	R8. 3. 25	償還期間30年うち据置期間5年
4,489,231	910,769	2.75%	R7. 3. 20	償還期間28年うち据置期間5年
72,077,094	14,622,906	2.75%	R7. 3. 20	償還期間28年うち据置期間5年
145,784,042	49,815,958	2.60%	R9. 3. 31	償還期間30年うち据置期間5年
11,179,758	3,820,242	2.60%	R9. 3. 25	償還期間30年うち据置期間5年
5,912,913	1,187,087	2.65%	R7. 3. 20	償還期間28年うち据置期間5年
37,042,265	12,657,735	2.60%	R9. 3. 25	償還期間30年うち据置期間5年
6,162,755	1,237,245	2.65%	R7. 3. 20	償還期間28年うち据置期間5年
13,324,874	2,675,126	2.65%	R7. 3. 20	償還期間28年うち据置期間5年
4,581,272	1,218,728	2.10%	R8. 3. 20	償還期間28年うち据置期間5年
73,778,741	19,521,259	2.05%	R8. 3. 20	償還期間28年うち据置期間5年
135,727,065	54,672,935	2.00%	R10. 3. 31	償還期間30年うち据置期間5年
7,983,947	3,216,053	2.00%	R10. 3. 25	償還期間30年うち据置期間5年
4,581,272	1,218,728	2.10%	R8. 3. 20	償還期間28年うち据置期間5年
11,280,190	3,919,810	2.00%	R9. 3. 20	償還期間28年うち据置期間5年
70,130,121	24,369,879	2.00%	R9. 3. 20	償還期間28年うち据置期間5年
141,788,919	67,911,081	1.70%	R11. 3. 31	償還期間30年うち据置期間5年
22,245,377	10,654,623	1.70%	R11. 3. 25	償還期間30年うち据置期間5年
12,761,347	4,338,653	1.80%	R9. 3. 20	償還期間28年うち据置期間5年
17,487,754	7,812,246	2.10%	R10. 3. 20	償還期間28年うち据置期間5年

種 類	発行年月日	発行総額	償 還
			当年度償還高
平成11年度公営企業金融公庫	H12. 4. 28	69,000,000	3,298,547
11年度簡易保険局	H12. 5. 25	185,400,000	7,948,368
11年度政府資金	H12. 5. 19	38,100,000	1,633,403
11年度公営企業金融公庫	H12. 5. 19	19,400,000	923,656
12年度公営企業金融公庫	H13. 4. 27	100,600,000	4,605,194
12年度政府資金	H13. 5. 15	210,700,000	8,782,614
12年度公営企業金融公庫	H13. 5. 8	15,400,000	704,970
12年度簡易保険局	H13. 5. 25	32,200,000	1,342,193
13年度公営企業金融公庫 (特利)	H14. 4. 30	21,900,000	1,004,090
13年度公営企業金融公庫 (特利)	H14. 4. 30	52,500,000	2,407,065
13年度政府資金	H14. 5. 20	155,000,000	6,391,758
13年度政府資金	H14. 5. 20	42,600,000	1,756,702
13年度公営企業金融公庫	H14. 5. 20	20,400,000	933,369
14年度公営企業金融公庫 (特利)	H15. 5. 9	14,100,000	624,986
14年度公営企業金融公庫 (特利)	H15. 5. 9	117,100,000	5,190,488
14年度政府資金	H15. 5. 13	286,600,000	11,554,266
14年度政府資金	H15. 5. 13	24,100,000	971,590
14年度公営企業金融公庫	H15. 5. 20	11,000,000	486,832
15年度政府資金	H16. 5. 10	114,400,000	4,524,487
15年度公営企業金融公庫 (特利)	H16. 5. 20	196,200,000	8,627,443
15年度公営企業金融公庫 (特利)	H16. 5. 20	4,000,000	175,891
15年度公営企業金融公庫	H16. 5. 20	1,100,000	48,370
15年度政府資金	H16. 5. 27	3,800,000	150,289
16年度政府資金	H17. 4. 28	185,200,000	7,187,792
16年度公営企業金融公庫 (特利)	H17. 5. 17	117,500,000	5,064,455
16年度政府資金	H17. 5. 13	21,500,000	834,436
16年度公営企業金融公庫	H17. 5. 17	13,600,000	586,184
17年度政府資金	H18. 5. 12	215,800,000	8,160,459
17年度公営企業金融公庫 (特利)	H18. 5. 9	123,000,000	5,177,386
17年度公営企業金融公庫 (特利)	H18. 5. 9	7,600,000	319,904
18年度政府資金	H19. 5. 11	138,900,000	5,138,817
18年度公営企業金融公庫 (特利)	H19. 5. 10	138,400,000	5,716,119
18年度公営企業金融公庫 (特利)	H19. 5. 10	1,700,000	70,213
19年度政府資金	H20. 5. 13	126,700,000	4,609,241
19年度公営企業金融公庫 (特利)	H20. 5. 13	136,300,000	5,513,006
20年度地方公共団体金融機構	H21. 5. 13	61,300,000	2,439,969
20年度地方公共団体金融機構 (特利)	H21. 5. 13	51,100,000	2,033,971
20年度政府資金	H21. 5. 15	162,600,000	5,827,792
21年度政府資金	H22. 5. 14	121,900,000	4,253,155
21年度地方公共団体金融機構	H22. 5. 13	8,100,000	282,614
21年度地方公共団体金融機構 (特利)	H22. 5. 13	91,700,000	3,199,461

高	未償還高	利 率	償還終期	備 考
償還高累計				
47,693,868	21,306,132	2.10%	R10. 3. 20	償還期間28年うち据置期間5年
115,783,570	69,616,430	2.00%	R12. 3. 31	償還期間30年うち据置期間5年
23,793,710	14,306,290	2.00%	R12. 3. 25	償還期間30年うち据置期間5年
13,454,860	5,945,140	2.00%	R10. 3. 20	償還期間28年うち据置期間5年
66,500,287	34,099,713	1.40%	R11. 3. 20	償還期間28年うち据置期間5年
125,027,938	85,672,062	1.60%	R13. 3. 25	償還期間30年うち据置期間5年
10,179,965	5,220,035	1.40%	R11. 3. 20	償還期間28年うち据置期間5年
19,107,258	13,092,742	1.60%	R13. 3. 31	償還期間30年うち据置期間5年
13,065,403	8,834,597	2.10%	R12. 3. 20	償還期間28年うち据置期間5年
31,321,172	21,178,828	2.10%	R12. 3. 20	償還期間28年うち据置期間5年
83,170,750	71,829,250	2.10%	R14. 3. 25	償還期間30年うち据置期間5年
22,858,542	19,741,458	2.10%	R14. 3. 25	償還期間30年うち据置期間5年
12,225,012	8,174,988	2.00%	R12. 3. 20	償還期間28年うち据置期間5年
8,155,602	5,944,398	1.10%	R13. 3. 20	償還期間28年うち据置期間5年
67,731,987	49,368,013	1.10%	R13. 3. 20	償還期間28年うち据置期間5年
150,774,528	135,825,472	1.10%	R15. 3. 25	償還期間30年うち据置期間5年
12,678,528	11,421,472	1.10%	R15. 3. 25	償還期間30年うち据置期間5年
6,392,917	4,607,083	1.00%	R13. 3. 20	償還期間28年うち据置期間5年
52,047,849	62,352,151	2.10%	R16. 3. 25	償還期間30年うち据置期間5年
99,246,581	96,953,419	2.10%	R14. 3. 20	償還期間28年うち据置期間5年
2,023,375	1,976,625	2.10%	R14. 3. 20	償還期間28年うち据置期間5年
556,427	543,573	2.10%	R14. 3. 20	償還期間28年うち据置期間5年
1,728,862	2,071,138	2.10%	R16. 3. 25	償還期間30年うち据置期間5年
77,493,627	107,706,373	2.00%	R17. 3. 25	償還期間30年うち据置期間5年
54,601,322	62,898,678	2.00%	R15. 3. 20	償還期間28年うち据置期間5年
8,996,291	12,503,709	2.00%	R17. 3. 25	償還期間30年うち据置期間5年
6,319,812	7,280,188	2.00%	R15. 3. 20	償還期間28年うち据置期間5年
80,655,645	135,144,355	2.20%	R18. 3. 25	償還期間30年うち据置期間5年
51,171,808	71,828,192	2.20%	R16. 3. 20	償還期間28年うち据置期間5年
3,161,837	4,438,163	2.20%	R16. 3. 20	償還期間28年うち据置期間5年
46,661,639	92,238,361	2.20%	R19. 3. 25	償還期間30年うち据置期間5年
52,126,187	86,273,813	2.10%	R17. 3. 20	償還期間28年うち据置期間5年
640,279	1059721	2.10%	R17. 3. 20	償還期間28年うち据置期間5年
38,213,160	88486840	2.10%	R20. 3. 25	償還期間30年うち据置期間5年
45,705,871	90,594,129	2.10%	R18. 3. 20	償還期間28年うち据置期間5年
18,225,358	43,074,642	2.00%	R19. 3. 20	償還期間28年うち据置期間5年
15,192,755	35,907,245	2.00%	R19. 3. 20	償還期間28年うち据置期間5年
43,530,719	119,069,281	2.00%	R21. 3. 25	償還期間30年うち据置期間5年
27,987,902	93,912,098	2.10%	R22. 3. 25	償還期間30年うち据置期間5年
1,859,738	6,240,262	2.10%	R22. 3. 20	償還期間30年うち据置期間5年
21,054,066	70,645,934	2.10%	R22. 3. 20	償還期間30年うち据置期間5年

種 類	発行年月日	発行総額	償 還
			当年度償還高
平成22年度政府資金	H23. 5. 13	303,000,000	10,436,159
24年度政府資金	H25. 5. 28	130,000,000	4,563,282
25年度政府資金	H26. 5. 27	180,000,000	6,230,854
25年度地方公共団体金融機構（借換）	H25. 9. 20	4,000,000	479,448
25年度地方公共団体金融機構（借換）	H25. 9. 20	18,900,000	2,265,394
25年度地方公共団体金融機構（借換）	H25. 9. 20	43,100,000	5,166,055
25年度地方公共団体金融機構（借換）	H25. 9. 20	2,500,000	267,439
25年度地方公共団体金融機構（借換）	H25. 9. 20	44,100,000	4,717,622
26年度政府資金	H27. 3. 25	206,300,000	7,207,564
26年度政府資金（汚水）	H27. 5. 26	294,000,000	10,271,566
26年度政府資金（雨水）	H27. 5. 26	329,500,000	11,511,840
27年度政府資金（雨水）	H27. 5. 26	10,500,000	366,842
27年度政府資金（汚水）	H28. 5. 26	300,000,000	11,714,352
27年度政府資金（雨水）	H28. 5. 26	520,000,000	20,304,877
28年度政府資金（汚水）	H29. 5. 26	260,000,000	0
28年度政府資金（雨水）	H29. 5. 26	430,000,000	0
29年度政府資金（汚水）	H30. 5. 28	700,000,000	0
30年度政府資金（雨水）	H31. 3. 25	65,500,000	0
30年度政府資金（汚水）	R1. 5. 28	598,900,000	0
令和元年度政府資金（雨水）	R2. 3. 25	450,000,000	0
元年度政府資金（汚水）	R2. 3. 25	279,300,000	0
2年度政府資金（雨水）	R3. 3. 25	448,600,000	0
2年度政府資金（汚水）	R3. 3. 25	199,800,000	0
3年度政府資金（雨水）	R4. 3. 25	419,100,000	0
3年度政府資金（汚水）	R4. 3. 25	346,600,000	0
計		12,709,200,000	377,095,845

高	未償還高	利 率	償還終期	備 考
償還高累計				
59,612,298	243,387,702	2.00%	R23. 3. 25	償還期間30年うち据置期間5年
17,877,293	112,122,707	1.40%	R25. 3. 25	償還期間30年うち据置期間5年
18,434,783	161,565,217	1.40%	R26. 3. 25	償還期間30年うち据置期間5年
4,000,000	0	0.50%	R4. 3. 20	償還期間9年据置期間なし
18,900,000	0	0.50%	R4. 3. 20	償還期間9年据置期間なし
43,100,000	0	0.50%	R4. 3. 20	償還期間9年据置期間なし
2,231,222	268,778	0.50%	R5. 3. 20	償還期間10年据置期間なし
39,358,760	4741240	0.50%	R5. 3. 20	償還期間10年据置期間なし
14,329,410	191970590	1.20%	R27. 3. 1	償還期間30年うち据置期間5年
20,420,973	273579027	1.20%	R27. 3. 25	償還期間30年うち据置期間5年
22,886,771	306,613,229	1.20%	R27. 3. 25	償還期間30年うち据置期間5年
729,322	9,770,678	1.20%	R27. 3. 25	償還期間30年うち据置期間5年
11,714,352	288,285,648	0.20%	R28. 3. 25	償還期間30年うち据置期間5年
20,304,877	499,695,123	0.20%	R28. 3. 25	償還期間30年うち据置期間5年
0	260,000,000	0.60%	R29. 3. 25	償還期間30年うち据置期間5年
0	430,000,000	0.60%	R29. 3. 25	償還期間30年うち据置期間5年
0	700,000,000	0.50%	R30. 3. 25	償還期間30年うち据置期間5年
0	65,500,000	0.50%	R30. 3. 1	償還期間30年うち据置期間5年
0	598,900,000	0.40%	R31. 3. 25	償還期間30年うち据置期間5年
0	450,000,000	0.30%	R32. 3. 1	償還期間30年うち据置期間5年
0	279,300,000	0.30%	R32. 3. 1	償還期間30年うち据置期間5年
0	448,600,000	0.50%	R33. 3. 1	償還期間30年うち据置期間5年
0	199,800,000	0.50%	R33. 3. 1	償還期間30年うち据置期間5年
0	419,100,000	0.70%	R34. 3. 1	償還期間30年うち据置期間5年
0	346,600,000	0.70%	R34. 3. 1	償還期間30年うち据置期間5年
4,037,020,264	8,672,179,736			