

令和 4 年 度

神 栖 市 下 水 道 事 業 会 計

決 算 書 類

1 令和4年度 神栖市下水道事業決算報告書

(1) 収益的収入及び支出

収 入

区 分	予 算 額			
	当初予算額	補正予算額	地方公営企業法第24条第3項の規定による支出額に係る財源充当額	合 計
第1款 下水道事業収益	1,907,161,000	0	0	1,907,161,000
第1項 営業収益	765,571,000	0	0	765,571,000
第2項 営業外収益	1,141,589,000	0	0	1,141,589,000
第3項 特別利益	1,000	0	0	1,000

(単位：円)

決 算 額	予算額に比べ 決算額の増減	備 考
1,885,720,301	△ 21,440,699	(うち仮受消費税及び地方消費税 68,888,490)
775,020,950	9,449,950	(うち仮受消費税及び地方消費税 68,880,480)
1,110,611,241	△ 30,977,759	(うち仮受消費税及び地方消費税 0)
88,110	87,110	(うち仮受消費税及び地方消費税 8,010)

支 出

区 分	予 算					
	当初予算額	補正予算額	予備費 支出額	流 用 増減額	地方公営 企業法第 24条第 3項の規 定による 支 出 額	小 計
第1款 下水道事業費用	1,799,138,000	0	0	0	0	1,799,138,000
第1項 営業費用	1,706,355,000	0	0	△ 1,820,000	0	1,704,535,000
第2項 営業外費用	92,183,000	0	0	0	0	92,183,000
第3項 特別損失	100,000	0	0	1,820,000	0	1,920,000
第4項 予備費	500,000	0	0	0	0	500,000

(単位：円)

額			決 算 額	翌年度繰越額		不 用 額	備 考
地方公営 企業法第 26条第 2項の規 定による 繰 越 額	継続費 運 次 繰越額	合 計		地方公営 企業法第 26条第 2項の規 定による 繰 越 額	合 計		
0	0	1,799,138,000	1,684,587,395	8,038,800	8,038,800	106,511,805	(うち仮払消費税及び地方消費税 54,613,444)
0	0	1,704,535,000	1,593,866,247	8,038,800	8,038,800	102,629,953	(うち仮払消費税及び地方消費税 54,476,281)
0	0	92,183,000	89,038,665	0	0	3,144,335	
0	0	1,920,000	1,682,483	0	0	237,517	(うち仮払消費税及び地方消費税 137,163)
0	0	500,000	0	0	0	500,000	

(2) 資本的収入及び支出

収 入

区 分	予 算			
	当初予算額	補正予算額	小 計	地方公営企業法第26条の規定による繰越額に係る財源充当額
第1款 資本的収入	1,492,952,000	△ 96,960,000	1,395,992,000	41,800,000
第1項 企業債	967,600,000	△ 93,500,000	874,100,000	0
第2項 他会計出資金	119,000	0	119,000	0
第3項 他会計負担金	67,927,000	0	67,927,000	0
第4項 他会計補助金	250,385,000	0	250,385,000	0
第5項 国庫補助金	196,950,000	△ 3,460,000	193,490,000	41,800,000
第6項 受益者負担金	9,971,000	0	9,971,000	0

(単位:円)

額		決 算 額	予算額に比べ 決算額の増減	備 考
継続費通次繰越額に係る財源充当額	合 計			
720,000,000	2,157,792,000	1,693,282,700	△ 464,509,300	
360,000,000	1,234,100,000	864,200,000	△ 369,900,000	
0	119,000	119,000	0	(翌年度繰越額に係る財源充当額 6,000)
0	67,927,000	67,927,000	0	
0	250,385,000	250,385,000	0	
360,000,000	595,290,000	497,550,000	△ 97,740,000	
0	9,971,000	13,101,700	3,130,700	

支 出

区 分	予 算 額					
	当初予算額	補正予算額	流 用 増減額	小 計	地方公営企業法第26条の規定による繰越額	継続費通次繰越額
第1款 資本的支出	1,780,219,000	△ 96,920,000	0	1,683,299,000	85,349,000	720,000,000
第1項 建設改良費	1,388,203,000	△ 96,920,000	0	1,291,283,000	85,349,000	720,000,000
第2項 企業債償還金	391,516,000	0	0	391,516,000	0	0
第3項 予備費	500,000	0	0	500,000	0	0

(単位:円)

合 計	決 算 額	翌年度繰越額			不 用 額	備 考
		地方公営企業法第26条の規定による繰越額	継続費通次繰越額	合 計		
2,488,648,000	2,014,322,375	61,236,000	203,500,000	264,736,000	209,589,625	(うち仮払消費税及び地方消費税 144,232,596)
2,096,632,000	1,622,806,994	61,236,000	203,500,000	264,736,000	209,089,006	(うち仮払消費税及び地方消費税 144,232,596)
391,516,000	391,515,381	0	0	0	619	
500,000	0	0	0	0	500,000	

資本的収入額（翌年度へ繰り越される支出の財源に充当する額 6,000 円を除く。）が資本的支出額に不足及び地方消費税資本的収支調整額 14,148,385 円、繰越工事資金 37,550,000 円、過年度分損益勘定留保資金

する額 321,045,675 円は、過年度分消費税及び地方消費税資本的収支調整額 74,670,022 円、当年度分消費税 194,677,268 円 で補てんした。

2 財務諸表

(1) 令和4年度神栖市下水道事業損益計算書

(令和4年4月1日から令和5年3月31日まで)

(単位：円)

1 営業収益			
(1) 下水道使用料	688,804,800		
(2) 他会計負担金	4,290,000		
(3) 補助金	13,032,000		
(4) その他営業収益	<u>13,670</u>	706,140,470	
2 営業費用			
(1) 管渠費	65,935,114		
(2) ポンプ場費	159,056,251		
(3) 業務費	44,619,000		
(4) 総係費	101,153,099		
(5) 下水道処理費	265,232,460		
(6) 減価償却費	902,524,883		
(7) 資産減耗費	<u>869,159</u>	<u>1,539,389,966</u>	
営業損失			833,249,496
3 営業外収益			
(1) 受取利息及び配当金	9,935		
(2) 他会計負担金	385,160,000		
(3) 他会計補助金	46,000,000		
(4) 長期前受金戻入	611,226,886		
(5) 雑収益	<u>302,281</u>	1,042,699,102	
4 営業外費用			
(1) 支払利息	88,977,823		
(2) 雑支出	<u>137,420</u>	<u>89,115,243</u>	<u>953,583,859</u>
経常利益			120,334,363
5 特別利益			
(1) 過年度損益修正益	<u>80,100</u>	80,100	

6 特別損失

(1) 過年度損益修正損	<u>1,545,320</u>	<u>1,545,320</u>	△ 1,465,220
当年度純利益			118,869,143
前年度繰越利益剰余金			<u>162,114,336</u>
当年度未処分利益剰余金			<u><u>280,983,479</u></u>

(2) 令和4年度神栖市下水道事業剰余金計算書

(令和4年4月1日から令和5年3月31日まで)

	資本金	資本剰余金		
		国庫補助金	一般会計補助金	受贈財産 評価額
前年度末残高	1,718,834,348	5,640,326	34,787,172	160,464,761
前年度処分額	0	0	0	0
議会の議決による処分額	0	0	0	0
建設改良積立金への積立	0	0	0	0
処分後残高	1,718,834,348	5,640,326	34,787,172	160,464,761
当年度変動額	119,000	0	0	0
一般会計出資金の受入れ	119,000	0	0	0
当年度純利益	0	0	0	0
当年度末残高	1,718,953,348	5,640,326	34,787,172	160,464,761

(単位：円)

剰余金					資本合計
資本剰余金合計	利益剰余金				
	減債積立金	建設改良積立金	未処分利益 剰余金	利益剰余金 合計	
200,892,259	0	0	162,114,336	162,114,336	2,081,840,943
0	0	0	0	0	0
0	0	0	0	0	0
0	0	0	0	0	0
200,892,259	0	0	(繰越利益剰余金) 162,114,336	162,114,336	2,081,840,943
0	0	0	118,869,143	118,869,143	118,988,143
0	0	0	0	0	119,000
0	0	0	118,869,143	118,869,143	118,869,143
200,892,259	0	0	(当年度未処分利益剰余金) 280,983,479	280,983,479	2,200,829,086

(3) 令和4年度神栖市下水道事業剰余金処分計算書(案)

(単位:円)

	資本金	資本剰余金	未処分利益剰余金
当年度末残高	1,718,953,348	200,892,259	280,983,479
議会の議決による処分額			
処分後残高	1,718,953,348	200,892,259	(繰越利益剰余金) 280,983,479

(4) 令和4年度神栖市下水道事業貸借対照表

(令和5年3月31日現在)

(単位:円)

資 産 の 部			
1 固定資産			
(1) 有形固定資産			
イ 土地		220,635,587	
ロ 建物	163,544,649		
減価償却累計額	<u>△ 23,797,392</u>	139,747,257	
ハ 構築物	29,515,858,335		
減価償却累計額	<u>△ 2,373,065,192</u>	27,142,793,143	
ニ 機械及び装置	735,863,017		
減価償却累計額	<u>△ 266,018,779</u>	469,844,238	
ホ 車両運搬具	5,134,662		
減価償却累計額	<u>△ 3,176,160</u>	1,958,502	
ヘ 工具器具及び備品	49,840		
減価償却累計額	<u>△ 47,348</u>	2,492	
ト 建設仮勘定		<u>1,397,410,750</u>	
有形固定資産合計		29,372,391,969	
固定資産合計			<u>29,372,391,969</u>
2 流動資産			
(1) 現金預金		870,502,252	
(2) 未収金	258,895,385		
貸倒引当金	<u>△ 3,221,722</u>	255,673,663	
(3) 前払金		<u>0</u>	
流動資産合計			<u>1,126,175,915</u>
資産合計			<u>30,498,567,884</u>
負 債 の 部			
3 固定負債			
(1) 企業債			
イ 建設改良費等の財源に 充てるための企業債	8,738,086,780		
企業債合計	<u>8,738,086,780</u>		
固定負債合計		8,738,086,780	
4 流動負債			
(1) 企業債			
イ 建設改良費等の財源に 充てるための企業債	406,777,575		
企業債合計	<u>406,777,575</u>		

(2) 未払金			44,622,244
(3) 引当金			
イ 賞与引当金	5,063,000		
ロ 法定福利引当金	<u>966,000</u>		
引当金合計		6,029,000	
(4) その他流動負債			<u>1,090,373</u>
流動負債合計			458,519,192
5 繰延収益			
(1) 長期前受金			
イ 国庫補助金	6,688,101,675		
収益化累計額	<u>△ 518,225,534</u>	6,169,876,141	
ロ 受益者負担金	392,312,351		
収益化累計額	<u>△ 35,461,368</u>	356,850,983	
ハ 一般会計負担金及び補助金	13,681,309,051		
収益化累計額	<u>△ 1,242,094,863</u>	12,439,214,188	
二 受贈財産評価額	150,846,579		
収益化累計額	<u>△ 15,655,065</u>	135,191,514	
長期前受金合計			<u>19,101,132,826</u>
繰延収益合計			19,101,132,826
負債合計			<u>28,297,738,798</u>
資 本 の 部			
6 資本金			
(1) 資本金			
イ 固有資本金	1,133,695,348		
ロ 繰入資本金	<u>585,258,000</u>		
資本金合計		1,718,953,348	
資本金合計			1,718,953,348
7 剰余金			
(1) 資本剰余金			
イ 国庫補助金	5,640,326		
ロ 一般会計負担金及び補助金	34,787,172		
ハ 受贈財産評価額	<u>160,464,761</u>		
資本剰余金合計		200,892,259	
(2) 利益剰余金			
イ 当年度未処分利益剰余金	<u>280,983,479</u>		
利益剰余金合計		280,983,479	
剰余金合計			<u>481,875,738</u>
資本合計			<u>2,200,829,086</u>
負債資本合計			<u>30,498,567,884</u>

令和4年度会計に関する注記表

1. 重要な会計方針

(1) 有形固定資産の減価償却の方法

- ・減価償却の方法 定額法による。
- ・主な耐用年数
 - 建物 8～50年
 - 構築物 10～50年
 - 機械及び装置 6～30年
 - 車両運搬具 4～6年
 - 器具及び備品 5年

(2) 引当金の計上方法

ア 退職給付引当金

拠出して以降の追加負担金は一般会計がその全部を負担することとなっているため退職給付引当金は計上していない。

イ 賞与引当金

職員の期末手当及び勤勉手当の支給に備えるため、当年度末における支給見込額に基づき、当年度の負担に属する額を計上している。

ウ 法定福利引当金

職員の期末手当及び勤勉手当に係る法定福利費の支出に備えるため、当年度末における支給見込額に基づき、当年度の負担に属する額を計上している。

エ 貸倒引当金

債権の不納欠損による損失に備えるため、過去3か年における不納欠損額を勘案し、回収不能見込額を計上している。

(3) 消費税及び地方消費税の会計処理

消費税及び地方消費税の会計処理は税抜方式によっている。

2. 予定貸借対照表に関する注記

(1) 賞与引当金及び法定福利引当金の取崩し

令和4年6月に、令和3年12月分から令和4年3月分の賞与及びそれに係る法定福利費を支給するため、賞与引当金及び法定福利引当金を取り崩す。

(2) 企業債の償還に係る他会計の負担

貸借対照表に計上されている企業債（当該年度末日の翌日から起算して1年以内に償還予定のものを含む）のうち、他会計が負担すると見込まれる額は、140,901,000円である。

3. セグメント情報に関する注記

神栖市下水道事業は、下水道事業のみの単一セグメントであるため、セグメント情報の記載を省略している。

決算附属書類

1 概況

(1) 総括事項

本市の下水道事業は、鹿島臨海特定公共下水道に流入する関連公共下水道として、神栖町は昭和52年1月から、波崎町は昭和54年2月から事業を開始し、平成17年度に両町が合併したことにより、神栖市公共下水道となり、現在に至ります。

令和2年度から、施設の老朽化に伴う更新投資の増大や人口減少による料金収入の低下が見込まれるなど厳しさを増す経営環境を踏まえ、経営基盤の強化や財政マネジメントの向上等に取り組むため、地方公営企業法を適用し、公営企業会計導入3年目を迎えました。

令和4年度の建設改良事業として、主に高浜分区、木崎分区、土合分区等において汚水管渠の新設工事を実施し、また土合分区においては、汚水管渠の老朽化に伴う改築工事を実施し、本年度の工事延長は4,528.3mとなりました。

浸水対策として、東深芝地内において平成29年度より実施していた、北公共埠頭1号雨水幹線整備のうち、シールド部が令和3年度に完了し、引き続き、ポンプ場から港湾（北航路）への吐口となる放流渠整備工事を施工しております。

また、汚水中継ポンプ場の老朽化対策として、土合第三中継ポンプ場電気室フィルターユニットボックスや港南中継ポンプ場換気・脱臭室用吸気ファン等の更新工事等を実施しました。

令和4年度末の水洗化人口は38,750人で、前年度から445人の減少となりましたが、水洗化戸数は18,716戸で、前年度から1,268戸の増加、普及率は49.4%となり、前年度から5.3ポイントの増加となりました。

また、年間有収水量は4,370,658m³で、前年度から66,040m³の増加となりました。

令和4年度における水洗化状況、処理水量は次のとおりです。

水洗化人口	38,750人
水洗化戸数	18,716戸
普及率	49.4%
有収水量	4,370,658m ³

本年度の経営収支は、収益的収入が1,748,919,672円に対し、支出は1,630,050,529円で差引118,869,143円が当年度純利益でした。

収入のうち営業収益（下水道使用料等）は、706,140,470円、営業外収益が1,042,699,102円、特別利益が80,100円でした。

資本的収支における収入は、1,693,282,700円で、企業債が864,200,000円、出資金が119,000円、一般会計負担金が67,927,000円、一般会計補助金が250,385,000円、国庫補助金が497,550,000円、受益者負担金が13,101,700円でした。

支出は1,870,089,779円で、建設改良費が1,478,574,398円、企業債償還金が391,515,381円となりました。

本年度収入額から翌年度へ繰り越される支出の財源に充当する6,000円を差し引いた資本的収支不足額321,045,675円（税込）は、過年度分消費税及び地方消費税資本的収支調整額74,670,022円、当年度分消費税及び地方消費税資本的収支調整額14,148,385円、繰越工事資金37,550,000円、過年度分損益勘定留保資金194,677,268円で補てんしました。

(2) 経営指標に関する事項

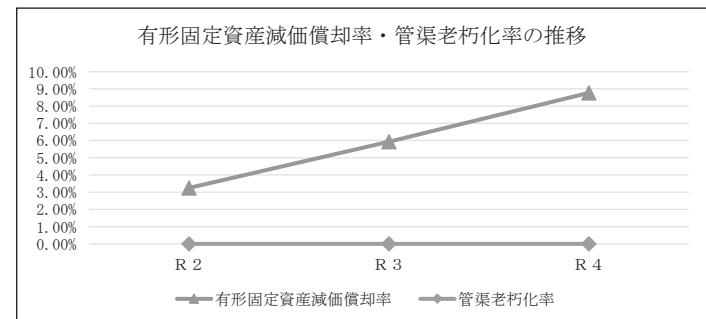
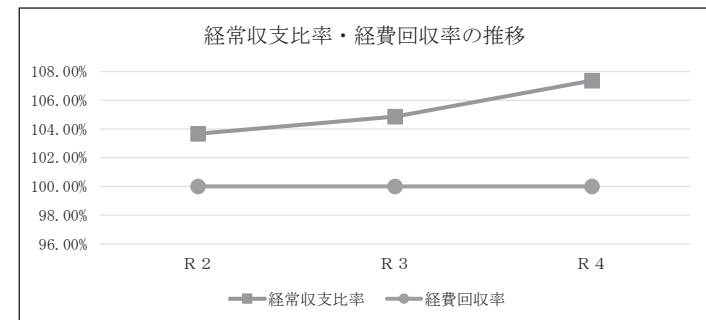
公共下水道

令和4年度決算における経営成績について、経営の健全性を示す経常収支比率は107.37%であり健全経営の水準とされる100%を上回っています。また、使用料水準の妥当性を示す経費回収率は、100.00%となっており、使用料で回収すべき経費を使用料で賄えています。今後の下水道施設の維持管理費の増加が予測されるため、使用料改定等を検討する必要があります。

下水道施設に関する分析については、償却対象資産の減価償却の状況を示す有形固定資産減価償却率は、前年度から2.84ポイント増の8.77%、法定耐用年数を超えた管渠延長の割合を示す管渠の老朽化率については、法定耐用年数を超えた管渠がないことから0.00%となっていますが、公共下水道事業を開始して約46年が経過しており、今後耐用年数に達することから、改築・更新を迎える管渠が増加いたします。そのため、ストックマネジメント計画を策定し、対策を実施することで、下水道施設における予防保全的な維持管理を行い、設備が使用限界値に達する前に耐用年数の延伸とライフサイクルコストの最小化を進めます。

<経営指標の推移>

	R2	R3	R4
経常収支比率	103.67%	104.86%	107.37%
経費回収率	100.00%	100.00%	100.00%
有形固定資産減価償却率	3.25%	5.93%	8.77%
管渠老朽化率	0.00%	0.00%	0.00%



(2) 経営指標に関する事項

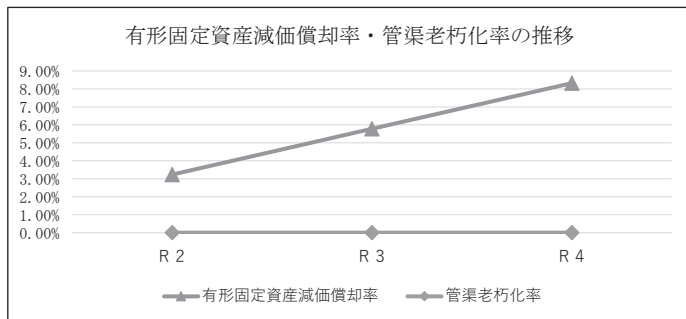
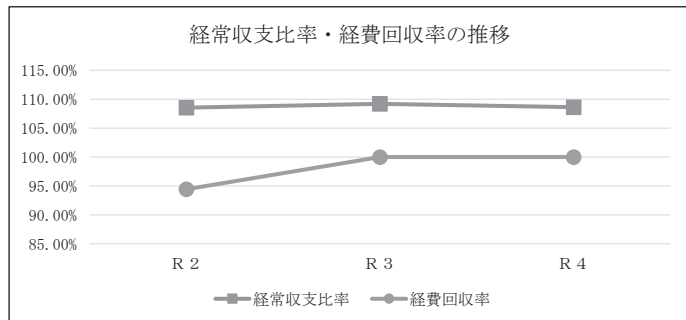
特定環境保全公共下水道

令和4年度決算における経営成績について、経営の健全性を示す経常収支比率は108.61%であり健全経営の水準とされる100%を上回っています。また、使用料水準の妥当性を示す経費回収率は、100%となっており、使用料で回収すべき経費を使用料で賄っていますが、今後の下水道施設の維持管理費の増加が予測されるため、使用料改定等を検討する必要があります。

下水道施設に関する分析については、償却対象資産の減価償却の状況を示す有形固定資産減価償却率は、前年度から2.54ポイント増の8.32%、法定耐用年数を超えた管渠延長の割合を示す管渠の老朽化率については、法定耐用年数を超えた管渠がないことから0.00%となっていますが、特定環境保全公共下水道事業を開始して約34年が経過しており、今後耐用年数に達することから、改築・更新を迎える管渠が増加いたします。そのため、ストックマネジメント計画を策定し、対策を実施することで、下水道施設における予防保全的な維持管理を行い、設備が使用限界値に達する前に耐用年数の延伸とライフサイクルコストの最小化を進めます。

<経営指標の推移>

	R 2	R 3	R 4
経常収支比率	108.54%	109.20%	108.61%
経費回収率	94.43%	100.00%	100.00%
有形固定資産減価償却率	3.23%	5.78%	8.32%
管渠老朽化率	0.00%	0.00%	0.00%



(3) 議会議決報告認定事項

番 号	件 名	提 出 年 月 日	議 決 等 年 月 日
報告第4号	令和3年度神栖市下水道事業会計継続費繰越計算書	令和4年 6月 1日	令和4年 6月 16日
報告第5号	令和3年度神栖市下水道事業会計予算繰越計算書	令和4年 6月 1日	令和4年 6月 16日
認定第3号	令和3年度神栖市下水道事業会計決算の認定について	令和4年 9月 5日	令和4年 9月 26日
報告第3号	令和3年度決算に基づく神栖市水道事業会計及び神栖市下水道事業会計についての資金不足比率の報告について	令和4年 9月 5日	令和4年 9月 26日
報告第5号	令和3年度神栖市下水道事業会計継続費精算報告書	令和4年 9月 5日	令和4年 9月 26日
議案第4号	令和4年度神栖市下水道事業会計補正予算(第1号)	令和4年12月12日	令和4年12月23日
議案第23号	令和4年度神栖市下水道事業会計補正予算(第2号)	令和5年 3月 2日	令和5年 3月 8日
議案第29号	令和5年度神栖市下水道事業会計予算	令和5年 3月 2日	令和5年 3月 22日

(4) 行政官庁認可等事項

協 議 年 月 日	件 名	提 出 先	同 意 年 月 日
令和4年 7月 26日	令和4年度下水道事業起債協議(第一次分)	茨城県知事	令和4年 9月 9日
令和5年 2月 8日	令和4年度下水道事業起債協議(第二次分)	茨城県知事	令和5年 3月 10日
令和5年 2月 14日	令和4年度下水道事業起債協議(最終協議分)	茨城県知事	令和5年 3月 24日

申 請 年 月 日	件 名	提 出 先	決 定 年 月 日
令和4年 4月 27日	令和4年度社会資本整備総合交付金交付申請	茨城県知事	令和4年10月13日
令和4年 5月 13日	令和4年度茨城県湖沼水質浄化下水道接続支援事業費補助金交付申請(霞ヶ浦流域)	茨城県知事	令和5年 3月 31日

(5) 職員に関する事項

当年度末現在人員は、16人で下記のとおりである。

区 分	事 務 職 員	技 術 職 員	総 計
損益勘定支弁職員	11 人 (1 人)	—	11 人 (1 人)
資本勘定支弁職員	5 人	—	5 人
計	16 人 (1 人)	—	16 人 (1 人)

() は会計年度任用職員で内数

(6) 料金その他の設定, 変更に関する事項
該当事項なし

2 工 事

(1) 建設改良工事の概要 (資本的支出)

管渠整備費

(単位: 円)

No.	工 事 名	工事地区	当年度施工内容	当年度工事費	着工年月日	竣工年月日
1	4国補神公下第1号工事	木崎	開削工 VU Φ200mm 466.7m	37,048,000	R4.7.13	R5.2.28
2	4国補神公下第2号工事	木崎	開削工 VU Φ200mm 272.0m	22,462,000	R4.7.13	R5.2.28
3	4国補神公下第3号工事	田畑	開削工 VU Φ200mm 370.4m	34,474,000	R4.7.13	R5.2.28
4	4国補神公下第4号工事	田畑	開削工 VU Φ200mm 154.8m	12,727,000	R4.7.13	R5.2.10
5	4国補神公下第5号工事	木崎	開削工 VU Φ200mm 603.2m	60,874,000	R4.7.13	R5.3.10
6	4国補神公下第6号工事	土合西	開削工 VU Φ200mm 468.0m	60,577,000	R4.7.13	R5.3.10
7	4国補神公下第7号工事	土合西	開削工 VU Φ200mm 502.6m	63,250,000	R4.7.28	R5.3.10
8	4国補神公下第8号工事	土合西	開削工 VU Φ200mm 159.0m	15,345,000	R4.7.13	R5.2.10
9	4神公下第1号工事	大野原中央	開削工 VU Φ200mm 112.0m	10,846,000	R4.7.13	R5.2.10
10	4神公下第2号工事	知手中央	開削工 VU Φ200mm 150.0m	17,347,000	R4.8.10	R5.2.10
11	4神公下第3号工事	土合本町	開削工 VU Φ200mm 9.3m	4,510,000	R4.8.23	R4.12.9
12	4神公下第4号工事	土合西	開削工 VU Φ200mm 215.2m	22,660,000	R4.7.13	R5.2.10
13	4神公下第5号工事	土合西	開削工 VU Φ200mm 223.0m	21,626,000	R4.7.13	R5.2.10
14	4神公下第6号工事	田畑	開削工 VU Φ200mm 50.0m	2,926,000	R4.10.21	R5.1.10
15	4土合分区下水道管渠改修第1号工事	土合西	開削工 VU Φ200mm 311.7m	52,888,000	R4.6.24	R5.3.10
16	4土合分区下水道管渠改修第2号工事	土合南	開削工 VU Φ200mm 460.4m	96,085,000	R4.7.13	R5.3.10
17	4土合分区人孔改修工事	土合本町	開削工 コンクリート製 1号マンホール 3箇所	1,914,000	R4.12.10	R5.3.10
18	3国補北公共埠頭放流渠整備工事	東深芝	推進工 39.0m×2条 鋼矢板土留 1式 ホックスカルパット据付 195.0m×2条	720,000,000	R3.7.16	-
19	汚水樹設置工事 外87件	平泉外	塩化ビニール製小口径ます 100基 割込人孔 2基	91,511,750	R5.4.27	R5.3.14
	合 計			1,349,070,750		

ポンプ場整備費（契約金額100万円以上）

（単位：円）

No.	工 事 名	工事地区	当年度施工内容	当年度工事費	着工年月日	竣工年月日
1	3 港南中継ポンプ場ミニUPS及び排気ファン修繕工事	土合北	ミニUPS 1式	1,749,000	R3.4.14	R4.11.29
2	神栖市公共下水道港南中継ポンプ場他2施設の改築工事委託に関する協定	知手外	汚水ポンプ据付 5台	130,644,000	R3.6.30	-
3	4 土合第三汚水中継ポンプ場通報装置更新工事	土合北	通報装置 4台	2,530,000	R4.6.29	R4.12.12
4	4 土合第三汚水中継ポンプ場電気室フィルターユニットボックス更新工事	土合北	フィルターユニットボックス 1式	4,070,000	R4.8.9	R4.12.12
5	4 港南中継ポンプ場換気・脱臭室用給気ファン更新工事	知手	換気・脱臭室用給気ファン 1台	2,475,000	R4.9.30	R4.11.9
6	4 萩原第1マンホールポンプ更新工事	萩原	汚水ポンプ 2台	2,970,000	R4.11.1	R5.2.22
	合 計			144,438,000		

（2）保存工事の概況（営業費用）

（単位：円）

No.	工 事 名	工事地区	当年度施工内容	当年度工事費	着工年月日	竣工年月日
1	（管渠費） 管渠、公共汚水樹等補修工事	深芝南外	管渠補修、 公共汚水樹交換 等	17,353,600	R4.4.6	R5.3.17
2	（ポンプ場費） 施設、電気、機械設備等補修工事	知手	ポンプ場補修 等	9,020,000	R4.7.1	R4.12.27

3 業 務

（1）業務量

事 項	当 年 度	前 年 度	比 較		備 考
			増 減	比 率(%)	
行政区内人口(人)	94,324	94,779	△ 455	99.5	
処理区域内人口(人)	46,592	41,759	4,833	111.6	
水洗化人口(人)	38,750	39,195	△ 445	98.9	
水洗化戸数(戸)	18,716	17,448	1,268	107.3	
普及率(%)	49.4	44.1	5.3	-	
水洗化率(%)	83.2	93.9	△ 10.7	-	
有収水量(m ³)	4,370,658	4,304,618	66,040	101.5	

（2）事業収入に関する事項

（単位：円）

種 別	当年度収入額	前年度収入額	比較増減	当年度1日平均収入額	前年度1日平均収入額	比較増減
営業収益	706,140,470	700,659,860	5,480,610	1,934,631	1,919,616	15,015
営業外収益	1,042,699,102	1,003,337,735	39,361,367	2,856,710	2,748,872	107,838
特別利益	80,100	115,700	△ 35,600	219	317	△ 98

（3）事業費に関する事項

（単位：円）

種 別	当年度支出額	前年度支出額	比較増減	当年度1日平均支出額	前年度1日平均支出額	比較増減
営業費用	1,539,389,966	1,531,656,742	7,733,224	4,217,507	4,196,320	21,187
営業外費用	89,115,243	92,443,912	△ 3,328,669	244,151	253,271	△ 9,120
特別損失	1,545,320	8,412	1,536,908	4,234	23	4,211

4 会 計

(1) 重要契約の要旨

(契約金額500万円以上)

契約年月日	契約金額(円)	契 約 の 内 容	契約の相手方	備 考
R4. 4. 1	49,054,500	下水道使用料徴収事務委託	神栖市水道事業	
R4. 6. 23	18,700,000	4中央幹線テレビカメラ調査業務委託	管清工業株式会社	
R4. 6. 23	49,313,000	4北公共埠頭第2号雨水幹線実施設計業務委託	株式会社オオバ	
R4. 6. 23	52,888,000	4土合分区下水道管渠改修第1号工事	浜口建設株式会社	
R4. 6. 30	9,020,000	4港南中継ポンプ場自動除塵機ワイパー修繕工事	三菱化工機株式会社	
R4. 7. 12	10,846,000	4神公下第1号工事	株式会社ロードサービス 関東	
R4. 7. 12	22,660,000	4神公下第4号工事	株式会社藤代工務店	
R4. 7. 12	21,626,000	4神公下第5号工事	株式会社市村建設工業	
R4. 7. 12	37,048,000	4国補神公下第1号工事	小若建設株式会社	
R4. 7. 12	22,462,000	4国補神公下第2号工事	株式会社宮澤工務店	
R4. 7. 12	34,474,000	4国補神公下第3号工事	共和建設株式会社	
R4. 7. 12	12,727,000	4国補神公下第4号工事	株式会社ロードサービス 関東	
R4. 7. 12	60,874,000	4国補神公下第5号工事	小若建設株式会社	
R4. 7. 12	60,577,000	4国補神公下第6号工事	司建設株式会社	
R4. 7. 12	15,345,000	4国補神公下第8号工事	セイサダヤ工業株式会社	
R4. 7. 12	96,085,000	4土合分区下水道管渠改修第2号工事	鹿島花壇土木株式会社	
R4. 7. 27	63,250,000	4国補神公下第7号工事	森新建設株式会社	
R4. 8. 9	17,347,000	4神公下第2号工事	株式会社ホソヤ工務店	
R4. 8. 31	8,800,000	4神栖市下水道台帳作成業務委託	N i X 三喜株式会社	
R4. 9. 5	6,476,800	4神栖北部分区外下水道管渠実施設計業務委託	大東虎ノ門設計株式会社	
R4. 9. 6	5,918,000	4土合終末処理場PCB含有機器撤去工事	株式会社小林電気商会	
R4. 10. 3	14,850,000	4中央監視システム改造業務委託	株式会社第一テクノ	
R5. 1. 26	8,038,800	4土合終末処理場高濃度PCB廃棄物処分業務委託	中間貯蔵・環境安全事業 株式会社	
R5. 3. 16	4,712,400	神栖市公共下水道事業公営企業会計システム運用業務委託	株式会社ぎょうせい	

(2) 企業債の概況

(イ) 企業債

(単位：円)

区 分	前年度末残高	当年度借入高	当年度償還高	当年度末残高	備 考
政府資金	7,504,325,407	360,000,000	238,920,274	8,129,605,133	財政融資資金 令和3年度同意済 未借入分
		437,700,000			財政融資資金
		66,500,000			財政融資資金 令和4年度同意済 前借分
機構資金	856,602,221	0	100,295,817	756,306,404	地方公共団体金融機構
簡易保険局	311,252,108	0	52,299,290	258,952,818	
計	8,672,179,736	864,200,000	391,515,381	9,144,864,355	

(ロ) 一時借入金

該当事項なし

5 そ の 他

(1) 一般会計補助金等の使途について

(収益的収入)

- イ 一般会計負担金(営業収益)4,290,000円については、委託料等の課税支出に779,338円(特定収入)、減価償却費等の不課税支出に3,510,662円(特定収入以外)それぞれ充当した。
- ロ 国庫補助金5,000,000円については、負担金補助及び交付金の不課税支出に全額(特定収入以外)充当した。
- ハ 県補助金8,032,000円については、負担金補助及び交付金の不課税支出に全額(特定収入以外)充当した。
- ニ 一般会計負担金(営業外収益)385,160,000円については、企業債利息等の非課税支出に88,977,823円(特定収入以外)、減価償却費等の不課税支出に296,182,177円(特定収入以外)それぞれ充当した。
- ホ 一般会計補助金46,000,000円については、人件費等の不課税支出に全額(特定収入以外)充当した。
- ヘ 雑収益(営業外収益)の不課税収入分40,854円については、減価償却費の不課税支出に全額(特定収入以外)充当した。

(資本的収入)

- ト 一般会計負担金67,927,000円については、委託料等の課税支出に49,423,000円(特定収入)、人件費等の不課税支出に18,504,000円(特定収入以外)それぞれ充当した。
- チ 一般会計補助金250,385,000円については、企業債償還金の課税支出に198,433,054円(特定収入)、企業債償還金等の不課税支出に51,951,946円(特定収入以外)それぞれ充当した。
- リ 国庫補助金497,550,000円については、工事請負費等の課税支出に全額(特定収入)充当した。
- ヌ 受益者負担金13,101,700円については、工事請負費等の課税支出に全額(特定収入)充当した。

6 令和4年度神栖市下水道事業キャッシュ・フロー計算書
(令和4年4月1日から令和5年3月31日まで)

(単位:円)	
1 業務活動によるキャッシュ・フロー	
当年度純利益	118,869,143
減価償却費	902,524,883
貸倒引当金の増減額	161,303
賞与引当金の増減額	△ 591,000
法定福利引当金の増減額	△ 107,000
長期前受金戻入額	△ 611,226,886
受取利息等	△ 9,935
支払利息	88,977,823
固定資産除却費	869,159
未収金の増減額	△ 30,704,962
未払金の増減額	△ 115,703,469
預り金の増減額	7,173
小計	353,066,232
利息等の受取額	9,935
利息の支払額	△ 88,977,823
業務活動によるキャッシュ・フロー	264,098,344
2 投資活動によるキャッシュ・フロー	
有形固定資産の取得による支出	△ 1,478,570,034
一般会計からの繰入金による収入	318,312,000
国庫補助金等による収入	497,550,000
受益者負担金等による収入	12,438,000
投資活動によるキャッシュ・フロー	△ 650,270,034
3 財務活動によるキャッシュ・フロー	
建設改良費等の財源に充てるための企業債による収入	864,200,000
建設改良費等の財源に充てるための企業債の償還による支出	△ 391,515,381
他会計からの出資による収入	119,000
財務活動によるキャッシュ・フロー	472,803,619
資金増加額	86,631,929
資金期首残高	783,870,323
資金期末残高	870,502,252

7 令和4年度 神栖市下水道事業収益費用明細書

収 入					(単位:円)
款	項	目	節	金額	備考
下水道事業収益				1,748,919,672	
	営業収益			706,140,470	
		下水道使用料		688,804,800	
			下水道使用料	688,804,800	
		他会計負担金		4,290,000	
			一般会計負担金	4,290,000	
	補助金			13,032,000	
			国補助金	5,000,000	
			県補助金	8,032,000	
	その他営業収益			13,670	
			手数料	1,400	
			雑収益	12,270	
	営業外収益			1,042,699,102	
		受取利息及び配当金		9,935	
			預金利息	9,935	
		他会計負担金		385,160,000	
			一般会計負担金	385,160,000	
		他会計補助金		46,000,000	
			一般会計補助金	46,000,000	
		長期前受金戻入		611,226,886	
			国庫補助金戻入	179,433,296	
			一般会計補助金戻入	413,956,743	
			受益者負担金戻入	12,106,434	
			受贈財産評価額戻入	5,730,413	
		雑収益		302,281	
			行政財産使用料	48,800	
			雑収益	253,481	
	特別利益			80,100	
		過年度損益修正益		80,100	
			過年度損益修正益	80,100	

支 出

(単位：円)

款	項	目	節	金額	備考			
下水道事業費用				1,630,050,529				
	営業費用			1,539,389,966				
		管渠費			65,935,114			
				備消耗品費		475,940		
				印刷製本費		45,000		
				通信運搬費		24,668		
				委託料		48,200,880		
				使用料及び賃借料		26,771		
				工事請負費		15,776,000		
				動力費		242,355		
				材料費		1,143,500		
			ポンプ場費			159,056,251		
					光熱水費		127,405	
					通信運搬費		1,307,722	
					委託料		120,466,520	
				工事請負費		13,580,000		
				修繕費		28,040		
				動力費		23,546,564		
		業務費			44,619,000			
				委託料		44,595,000		
				使用料及び賃借料		24,000		
		総係費			101,153,099			
				報酬		889,056		
				給料		33,151,800	予 算 額 36,509,000円	
				職員手当等		22,422,046	予 算 額 24,786,000円	
				賞与引当金繰入額		5,063,000	予 算 額 5,063,000円	
				法定福利引当金繰入額		966,000	予 算 額 966,000円	
				法定福利費		10,012,662	予 算 額 11,516,000円	
				旅費		109,498		
				報償費		380,600		
				備消耗品費		1,211,629		
				燃料費		306,945		
				印刷製本費		122,000		
				通信運搬費		253,363		
				委託料		4,864,000		
				手数料		22,890		
				使用料及び賃借料		1,292,401		
				修繕費		161,330		
			負担金補助及び交付金		16,590,813			
			保険料		228,929			

(単位：円)

款	項	目	節	金額	備考
			公課費	17,300	
			貸倒引当金繰入額	3,086,837	
	下水道処理費			265,232,460	
		使用料及び賃借料		265,232,460	
	減価償却費			902,524,883	
		有形固定資産減価償却費		902,524,883	
	資産減耗費			869,159	
		固定資産除却費		869,159	
	営業外費用			89,115,243	
		支払利息及び取扱諸費		88,977,823	
			企業債利息		88,977,823
	雑支出			137,420	
		その他雑支出		137,420	
	特別損失			1,545,320	
		過年度損益修正損		1,545,320	
			過年度損益修正損	1,545,320	

8 固定資産明細書

(1) 有形固定資産明細書

(単位：円)

資産の種類	年度当初現在高	当年度増加額	当年度減少額	年度末現在高
土地	220,635,587	0	0	220,635,587
建物	163,544,649	0	0	163,544,649
構築物	28,885,175,755	630,942,452	259,872	29,515,858,335
機械及び装置	723,192,268	13,977,239	1,306,490	735,863,017
車両運搬具	5,134,662	0	0	5,134,662
工具器具及び備品	49,840	0	0	49,840
建設仮勘定	546,639,043	850,771,707	0	1,397,410,750
合計	30,544,371,804	1,495,691,398	1,566,362	32,038,496,840

減価償却累計額			年度末償却未済高	備考
当年度増加額	当年度減少額	累計		
0	0	0	220,635,587	
6,335,468	0	23,797,392	139,747,257	
830,442,241	155,767	2,373,065,192	27,142,793,143	
64,943,562	541,436	266,018,779	469,844,238	
801,120	0	3,176,160	1,958,502	
2,492	0	47,348	2,492	
0	0	0	1,397,410,750	
902,524,883	697,203	2,666,104,871	29,372,391,969	

9 企業債明細書

(1) 建設改良費等の財源に充てるための企業債

(単位：円)

種 類	発行年月日	発行総額	償 還
			当年度償還高
平成4年度政府資金	H5. 5. 7	108,400,000	6,961,920
5年度政府資金	H6. 3. 23	132,300,000	7,616,287
5年度政府資金	H6. 5. 13	109,800,000	6,693,573
5年度政府資金	H6. 7. 29	2,400,000	146,308
6年度政府資金	H6. 5. 27	202,000,000	12,101,953
6年度簡易保険局	H7. 5. 30	147,400,000	8,315,229
6年度公営企業金融公庫	H7. 5. 22	89,600,000	5,793,236
6年度公営企業金融公庫 (特利)	H7. 5. 22	5,200,000	334,683
6年度公営企業金融公庫	H7. 5. 22	3,600,000	232,764
6年度公営企業金融公庫 (特利)	H7. 5. 26	2,200,000	141,597
6年度政府資金	H8. 3. 25	10,900,000	614,898
7年度政府資金	H7. 5. 22	180,100,000	9,475,267
7年度公営企業金融公庫	H8. 4. 30	11,400,000	680,157
7年度公営企業金融公庫 (特利)	H8. 4. 30	58,600,000	3,496,245
7年度簡易保険局	H8. 5. 30	136,400,000	7,176,160
7年度公営企業金融公庫	H8. 5. 16	3,400,000	202,854
7年度政府資金	H8. 5. 27	6,800,000	357,755
7年度公営企業金融公庫	H8. 5. 16	9,000,000	536,966
7年度公営企業金融公庫 (特利)	H8. 5. 16	63,100,000	3,764,728
7年度政府資金	H8. 5. 27	146,400,000	7,702,272
8年度公営企業金融公庫 (特利)	H9. 4. 30	5,400,000	295,337
8年度公営企業金融公庫 (特利)	H9. 4. 30	86,700,000	4,741,795
8年度簡易保険局	H9. 5. 29	195,600,000	9,455,204
8年度政府資金	H9. 5. 20	15,000,000	725,092
8年度公営企業金融公庫	H9. 5. 23	7,100,000	385,326
8年度政府資金	H9. 5. 20	49,700,000	2,402,473
8年度公営企業金融公庫	H9. 5. 23	7,400,000	401,607
8年度公営企業金融公庫 (特利)	H9. 5. 23	16,000,000	868,339
9年度公営企業金融公庫	H10. 4. 30	5,800,000	295,202
9年度公営企業金融公庫 (特利)	H10. 4. 30	93,300,000	4,732,040
9年度簡易保険局	H10. 5. 28	190,400,000	8,664,899
9年度政府資金	H10. 5. 19	11,200,000	509,700
9年度公営企業金融公庫	H10. 5. 20	5,800,000	295,202
10年度公営企業金融公庫	H11. 4. 30	15,200,000	753,074
10年度公営企業金融公庫 (特利)	H11. 4. 30	94,500,000	4,681,941
10年度簡易保険局	H11. 5. 25	209,700,000	9,215,912
10年度政府資金	H11. 5. 19	32,900,000	1,445,891
10年度公営企業金融公庫	H11. 5. 20	17,100,000	836,914
11年度公営企業金融公庫	H12. 4. 28	25,300,000	1,235,000
11年度公営企業金融公庫	H12. 4. 28	69,000,000	3,368,181
11年度簡易保険局	H12. 5. 25	185,400,000	8,108,131

高	未償還高	利 率	償還終期	備 考
償還高累計				
108,400,000	0	4.40%	R5. 3. 25	償還期間30年うち据置期間5年
124,403,181	7,896,819	3.65%	R6. 3. 1	償還期間30年うち据置期間5年
102,815,509	6,984,491	4.30%	R6. 3. 25	償還期間30年うち据置期間5年
2,247,334	152,666	4.30%	R6. 3. 25	償還期間30年うち据置期間5年
189,396,781	12,603,219	4.10%	R6. 3. 25	償還期間30年うち据置期間5年
129,787,325	17,612,675	3.85%	R7. 3. 31	償還期間30年うち据置期間5年
89,600,000	0	3.95%	R5. 3. 20	償還期間28年うち据置期間5年
5,200,000	0	3.90%	R5. 3. 20	償還期間28年うち据置期間5年
3,600,000	0	3.95%	R5. 3. 20	償還期間28年うち据置期間5年
2,200,000	0	3.90%	R5. 3. 20	償還期間28年うち据置期間5年
9,597,570	1,302,430	3.85%	R7. 3. 25	償還期間30年うち据置期間5年
149,679,870	30,420,130	3.40%	R8. 3. 1	償還期間30年うち据置期間5年
10,696,175	703,825	3.45%	R6. 3. 20	償還期間28年うち据置期間5年
54,982,094	3,617,906	3.45%	R6. 3. 20	償還期間28年うち据置期間5年
113,361,102	23,038,898	3.40%	R8. 3. 31	償還期間30年うち据置期間5年
3,190,087	209,913	3.45%	R6. 3. 20	償還期間28年うち据置期間5年
5,651,433	1,148,567	3.40%	R8. 3. 25	償還期間30年うち据置期間5年
8,444,349	555,651	3.45%	R6. 3. 20	償還期間28年うち据置期間5年
59,204,269	3,895,731	3.45%	R6. 3. 20	償還期間28年うち据置期間5年
121,672,032	24,727,968	3.40%	R8. 3. 25	償還期間30年うち据置期間5年
4,784,568	615,432	2.75%	R7. 3. 20	償還期間28年うち据置期間5年
76,818,889	9,881,111	2.75%	R7. 3. 20	償還期間28年うち据置期間5年
155,239,246	40,360,754	2.60%	R9. 3. 31	償還期間30年うち据置期間5年
11,904,850	3,095,150	2.60%	R9. 3. 25	償還期間30年うち据置期間5年
6,298,239	801,761	2.65%	R7. 3. 20	償還期間28年うち据置期間5年
39,444,738	10,255,262	2.60%	R9. 3. 25	償還期間30年うち据置期間5年
6,564,362	835,638	2.65%	R7. 3. 20	償還期間28年うち据置期間5年
14,193,213	1,806,787	2.65%	R7. 3. 20	償還期間28年うち据置期間5年
4,876,474	923,526	2.10%	R8. 3. 20	償還期間28年うち据置期間5年
78,510,781	14,789,219	2.05%	R8. 3. 20	償還期間28年うち据置期間5年
144,391,964	46,008,036	2.00%	R10. 3. 31	償還期間30年うち据置期間5年
8,493,647	2,706,353	2.00%	R10. 3. 25	償還期間30年うち据置期間5年
4,876,474	923,526	2.10%	R8. 3. 20	償還期間28年うち据置期間5年
12,033,264	3,166,736	2.00%	R9. 3. 20	償還期間28年うち据置期間5年
74,812,062	19,687,938	2.00%	R9. 3. 20	償還期間28年うち据置期間5年
151,004,831	58,695,169	1.70%	R11. 3. 31	償還期間30年うち据置期間5年
23,691,268	9,208,732	1.70%	R11. 3. 25	償還期間30年うち据置期間5年
13,598,261	3,501,739	1.80%	R9. 3. 20	償還期間28年うち据置期間5年
18,722,754	6,577,246	2.10%	R10. 3. 20	償還期間28年うち据置期間5年
51,062,049	17,937,951	2.10%	R10. 3. 20	償還期間28年うち据置期間5年
123,891,701	61,508,299	2.00%	R12. 3. 31	償還期間30年うち据置期間5年

種 類	発行年月日	発行総額	償 還
			当年度償還高
平成11年度政府資金	H12. 5. 19	38,100,000	1,666,234
11年度公営企業金融公庫	H12. 5. 19	19,400,000	942,222
12年度公営企業金融公庫	H13. 4. 27	100,600,000	4,669,892
12年度政府資金	H13. 5. 15	210,700,000	8,923,698
12年度公営企業金融公庫	H13. 5. 8	15,400,000	714,874
12年度簡易保険局	H13. 5. 25	32,200,000	1,363,755
13年度公営企業金融公庫（特利）	H14. 4. 30	21,900,000	1,025,287
13年度公営企業金融公庫（特利）	H14. 4. 30	52,500,000	2,457,878
13年度政府資金	H14. 5. 20	155,000,000	6,526,690
13年度政府資金	H14. 5. 20	42,600,000	1,793,787
13年度公営企業金融公庫	H14. 5. 20	20,400,000	952,129
14年度公営企業金融公庫（特利）	H15. 5. 9	14,100,000	631,879
14年度公営企業金融公庫（特利）	H15. 5. 9	117,100,000	5,247,740
14年度政府資金	H15. 5. 13	286,600,000	11,681,713
14年度政府資金	H15. 5. 13	24,100,000	982,308
14年度公営企業金融公庫	H15. 5. 20	11,000,000	491,712
15年度政府資金	H16. 5. 10	114,400,000	4,620,000
15年度公営企業金融公庫（特利）	H16. 5. 20	196,200,000	8,809,571
15年度公営企業金融公庫（特利）	H16. 5. 20	4,000,000	179,604
15年度公営企業金融公庫	H16. 5. 20	1,100,000	49,392
15年度政府資金	H16. 5. 27	3,800,000	153,462
16年度政府資金	H17. 4. 28	185,200,000	7,332,267
16年度公営企業金融公庫（特利）	H17. 5. 17	117,500,000	5,166,251
16年度政府資金	H17. 5. 13	21,500,000	851,208
16年度公営企業金融公庫	H17. 5. 17	13,600,000	597,967
17年度政府資金	H18. 5. 12	215,800,000	8,340,977
17年度公営企業金融公庫（特利）	H18. 5. 9	123,000,000	5,291,916
17年度公営企業金融公庫（特利）	H18. 5. 9	7,600,000	326,980
18年度政府資金	H19. 5. 11	138,900,000	5,252,492
18年度公営企業金融公庫（特利）	H19. 5. 10	138,400,000	5,836,788
18年度公営企業金融公庫（特利）	H19. 5. 10	1,700,000	71,695
19年度政府資金	H20. 5. 13	126,700,000	4,706,543
19年度公営企業金融公庫（特利）	H20. 5. 13	136,300,000	5,629,386
20年度地方公共団体金融機構	H21. 5. 13	61,300,000	2,489,013
20年度地方公共団体金融機構（特利）	H21. 5. 13	51,100,000	2,074,854
20年度政府資金	H21. 5. 15	162,600,000	5,944,931
21年度政府資金	H22. 5. 14	121,900,000	4,342,940
21年度地方公共団体金融機構	H22. 5. 13	8,100,000	288,579
21年度地方公共団体金融機構（特利）	H22. 5. 13	91,700,000	3,267,002
22年度政府資金	H23. 5. 13	303,000,000	10,645,925
24年度政府資金	H25. 5. 28	130,000,000	4,627,392

高	未償還高	利 率	償還終期	備 考
償還高累計				
25,459,944	12,640,056	2.00%	R12. 3. 25	償還期間30年うち据置期間5年
14,397,082	5,002,918	2.00%	R10. 3. 20	償還期間28年うち据置期間5年
71,170,179	29,429,821	1.40%	R11. 3. 20	償還期間28年うち据置期間5年
133,951,636	76,748,364	1.60%	R13. 3. 25	償還期間30年うち据置期間5年
10,894,839	4,505,161	1.40%	R11. 3. 20	償還期間28年うち据置期間5年
20,471,013	11,728,987	1.60%	R13. 3. 31	償還期間30年うち据置期間5年
14,090,690	7,809,310	2.10%	R12. 3. 20	償還期間28年うち据置期間5年
33,779,050	18,720,950	2.10%	R12. 3. 20	償還期間28年うち据置期間5年
89,697,440	65,302,560	2.10%	R14. 3. 25	償還期間30年うち据置期間5年
24,652,329	17,947,671	2.10%	R14. 3. 25	償還期間30年うち据置期間5年
13,177,141	7,222,859	2.00%	R12. 3. 20	償還期間28年うち据置期間5年
8,787,481	5,312,519	1.10%	R13. 3. 20	償還期間28年うち据置期間5年
72,979,727	44,120,273	1.10%	R13. 3. 20	償還期間28年うち据置期間5年
162,456,241	124,143,759	1.10%	R15. 3. 25	償還期間30年うち据置期間5年
13,660,836	10,439,164	1.10%	R15. 3. 25	償還期間30年うち据置期間5年
6,884,629	4,115,371	1.00%	R13. 3. 20	償還期間28年うち据置期間5年
56,667,849	57,732,151	2.10%	R16. 3. 25	償還期間30年うち据置期間5年
108,056,152	88,143,848	2.10%	R14. 3. 20	償還期間28年うち据置期間5年
2,202,979	1,797,021	2.10%	R14. 3. 20	償還期間28年うち据置期間5年
605,819	494,181	2.10%	R14. 3. 20	償還期間28年うち据置期間5年
1,882,324	1,917,676	2.10%	R16. 3. 25	償還期間30年うち据置期間5年
84,825,894	100,374,106	2.00%	R17. 3. 25	償還期間30年うち据置期間5年
59,767,573	57,732,427	2.00%	R15. 3. 20	償還期間28年うち据置期間5年
9,847,499	11,652,501	2.00%	R17. 3. 25	償還期間30年うち据置期間5年
6,917,779	6,682,221	2.00%	R15. 3. 20	償還期間28年うち据置期間5年
88,996,622	126,803,378	2.20%	R18. 3. 25	償還期間30年うち据置期間5年
56,463,724	66,536,276	2.20%	R16. 3. 20	償還期間28年うち据置期間5年
3,488,817	4,111,183	2.20%	R16. 3. 20	償還期間28年うち据置期間5年
51,914,131	86,985,869	2.20%	R19. 3. 25	償還期間30年うち据置期間5年
57,962,975	80,437,025	2.10%	R17. 3. 20	償還期間28年うち据置期間5年
711,974	988,026	2.10%	R17. 3. 20	償還期間28年うち据置期間5年
42,919,703	83,780,297	2.10%	R20. 3. 25	償還期間30年うち据置期間5年
51,335,257	84,964,743	2.10%	R18. 3. 20	償還期間28年うち据置期間5年
20,714,371	40,585,629	2.00%	R19. 3. 20	償還期間28年うち据置期間5年
17,267,609	33,832,391	2.00%	R19. 3. 20	償還期間28年うち据置期間5年
49,475,650	113,124,350	2.00%	R21. 3. 25	償還期間30年うち据置期間5年
32,330,842	89,569,158	2.10%	R22. 3. 25	償還期間30年うち据置期間5年
2,148,317	5,951,683	2.10%	R22. 3. 20	償還期間30年うち据置期間5年
24,321,068	67,378,932	2.10%	R22. 3. 20	償還期間30年うち据置期間5年
70,258,223	232,741,777	2.00%	R23. 3. 25	償還期間30年うち据置期間5年
22,504,685	107,495,315	1.40%	R25. 3. 25	償還期間30年うち据置期間5年

種 類	発行年月日	発行総額	償 還	
			当年度償還高	
平成25年度政府資金	H26. 5. 27	180,000,000	6,318,391	
25年度地方公共団体金融機構（借換）	H25. 9. 20	2,500,000	268,778	
25年度地方公共団体金融機構（借換）	H25. 9. 20	44,100,000	4,741,240	
26年度政府資金	H27. 3. 25	206,300,000	7,294,315	
26年度政府資金（汚水）	H27. 5. 26	294,000,000	10,395,194	
26年度政府資金（雨水）	H27. 5. 26	329,500,000	11,650,397	
27年度政府資金（雨水）	H27. 5. 26	10,500,000	371,256	
27年度政府資金（汚水）	H28. 5. 26	300,000,000	11,737,792	
27年度政府資金（雨水）	H28. 5. 26	520,000,000	20,345,507	
28年度政府資金（汚水）	H29. 5. 26	260,000,000	9,669,538	
28年度政府資金（雨水）	H29. 5. 26	430,000,000	15,991,928	
29年度政府資金（汚水）	H30. 5. 28	700,000,000	0	
30年度政府資金（雨水）	H31. 3. 25	65,500,000	0	
30年度政府資金（汚水）	R1. 5. 28	598,900,000	0	
令和元年度政府資金（雨水）	R2. 3. 25	450,000,000	0	
元年度政府資金（汚水）	R2. 3. 25	279,300,000	0	
2年度政府資金（雨水）	R3. 3. 25	199,800,000	0	
2年度政府資金（汚水）	R3. 3. 25	448,600,000	0	
3年度政府資金（雨水）	R4. 3. 25	419,100,000	0	
3年度政府資金（汚水）	R4. 3. 25	346,600,000	0	
4年度政府資金（雨水）	R5. 3. 27	360,000,000	0	
4年度政府資金（汚水）	R5. 3. 27	424,400,000	0	
4年度政府資金（汚水ポンプ設備）	R5. 3. 27	13,300,000	0	
4年度政府資金（雨水）起債前貸	R5. 3. 27	11,000,000	0	
4年度政府資金（汚水ポンプ）起債前貸	R5. 3. 27	55,500,000	0	
計		13,353,500,000	391,515,381	

高 償還高累計	未償還高	利 率	償還終期	備 考
2,500,000	0	0.50%	R5. 3. 20	償還期間10年据置期間なし
44,100,000	0	0.50%	R5. 3. 20	償還期間10年据置期間なし
21,623,725	184,676,275	1.20%	R27. 3. 1	償還期間30年うち据置期間5年
30,816,167	263,183,833	1.20%	R27. 3. 25	償還期間30年うち据置期間5年
34,537,168	294,962,832	1.20%	R27. 3. 25	償還期間30年うち据置期間5年
1,100,578	9,399,422	1.20%	R27. 3. 25	償還期間30年うち据置期間5年
23,452,144	276,547,856	0.20%	R28. 3. 25	償還期間30年うち据置期間5年
40,650,384	479,349,616	0.20%	R28. 3. 25	償還期間30年うち据置期間5年
9,669,538	250,330,462	0.60%	R29. 3. 25	償還期間30年うち据置期間5年
15,991,928	414,008,072	0.60%	R29. 3. 25	償還期間30年うち据置期間5年
0	700,000,000	0.50%	R30. 3. 25	償還期間30年うち据置期間5年
0	65,500,000	0.50%	R30. 3. 1	償還期間30年うち据置期間5年
0	598,900,000	0.40%	R31. 3. 25	償還期間30年うち据置期間5年
0	450,000,000	0.30%	R32. 3. 1	償還期間30年うち据置期間5年
0	279,300,000	0.30%	R32. 3. 1	償還期間30年うち据置期間5年
0	199,800,000	0.50%	R33. 3. 1	償還期間30年うち据置期間5年
0	448,600,000	0.50%	R33. 3. 1	償還期間30年うち据置期間5年
0	419,100,000	0.70%	R34. 3. 1	償還期間30年うち据置期間5年
0	346,600,000	0.70%	R34. 3. 1	償還期間30年うち据置期間5年
0	360,000,000	1.30%	R35. 3. 1	償還期間30年うち据置期間5年
0	424,400,000	1.30%	R35. 3. 1	償還期間30年うち据置期間5年
0	13,300,000	0.30%	R35. 3. 1	償還期間7年うち据置期間3年
0	11,000,000	1.30%	R35. 3. 1	
0	55,500,000	0.50%	R35. 3. 1	
4,208,635,645	9,144,864,355			