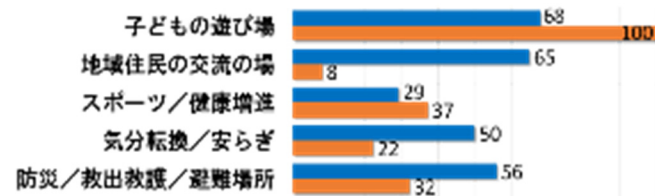


アンケート結果も参考に検討を進めました！

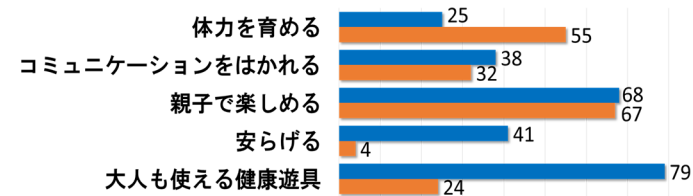
公園づくりサロンを開催するにあたり、2018年6～7月に、9～11区の皆様および波崎小学校の児童・保護者の皆様にアンケートのご協力をいただきました。9～11区からは160通、波崎小学校からは各120通の回答がありました。ありがとうございました！（※下記のグラフは、上位結果を抜粋しています）

9～11区、保護者向け

Q. 公園に期待するもの



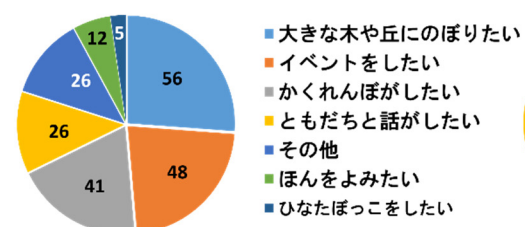
Q. 遊具に求めるもの



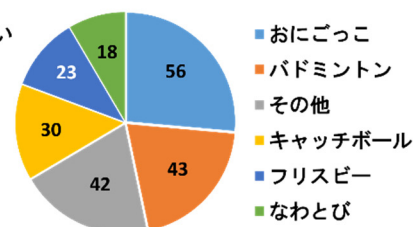
■ 9～11区 ■ 保護者

児童向け

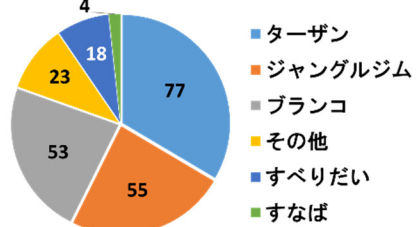
Q. 公園でしたいこと



Q. やりたいスポーツ



Q. 遊びたい遊具



波崎東明神周辺地区住環境整備事業

よかっ まちづくり 瓦版

《第10号》2019年5月
編集：よかっまちづくり協議会

事務局：神栖市波崎総合支所 水産・地域整備課
編集協力：(株)地域計画連合

公園づくりサロンのまとめを市へ提言します！

住環境整備事業による地域の皆様が集える公園をつくる目的で、市が区域内に公園用地（約1,000㎡）を取得しました。2019年度は、2018年度に4回開催した公園づくりサロンのまとめを、市へ提言します！

2018年度

- 公園づくりサロン
- 計画案の策定

2019年度

- 計画を市へ提言
- 設計*
- 道路整備*

2020年度

- 公園整備*
- 公園のお披露目会

*は市が行います。



(公園予定地 位置図)

測量調査を行います！

地区の課題である「消防活動困難区域」の解消に向け、防災道路の整備を進めています。

今後の住環境整備事業の整備順序としましては、市道1015号線、防災道路103号線、防災道路104号線の測量調査を進めてまいります。皆様のご理解・ご協力をお願いいたします。



皆さんの声をお聞かせください！

よかっまちづくり協議会は、定期的に委員会を開催し、まちづくりに関する様々な活動に取り組んでいます。まちづくりに関するご意見・ご要望がありましたら、お近くの委員までお寄せください。下記のお問い合わせ先にご連絡いただいても結構です。

事業や協議会についてのお問い合わせは・・・

神栖市波崎総合支所 水産・地域整備課 電話 0479-44-1966

具体的な計画にまとめよう！

第4回サロン
2019.3.3

第3回までの結果を踏まえて、事務局からたたき台が提示されました。前半は、4班に分かれてたたき台の「気になるところ」と「どう解決していくか」を出し合いました。後半は、前半で解決策が出なかった意見について、全体で話し合い整理しました。



(主な意見)

- 花壇の管理（植え付けや水やり等）は地元の管理でやっていきたい！
- ターザンロープとうんていは斜面に設置されているが、危なくないの？ → ある程度のスリルがあったほうが、遊びは面白くなる。
- 丘の頂上は何もないほうがいい！ → お立ち台のイメージで設置したが、設置しないことにする。



第1回～第3回の様子は中面に記載しています

第1回サロン
2018.8.19

公園づくりのテーマを決めよう！

4班に分かれて「こんな公園にしたい！」「公園で〇〇したい！」というアイデアをたくさん書き出した後に、それらを総称した公園づくりのテーマを考えました。全体発表でいいと思ったテーマに、旗揚げによる投票をし、1つのテーマが決定しました！

決定したテーマ：**1年を通して多世代が笑顔あふれるいこいの場**



(他の班が考えたテーマ)
夏も冬も大人も子どもも楽しめる公園
子どもも大人も夢のある楽しい公園
大人も子どもも楽しめる水と緑豊かな憩いの場



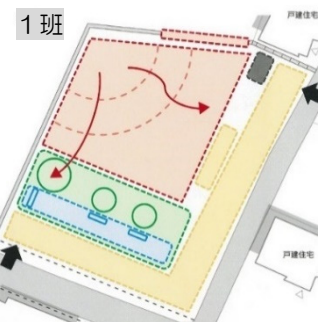
第2回サロン
2018.10.28

公園に何を置くかイメージしてみよう！

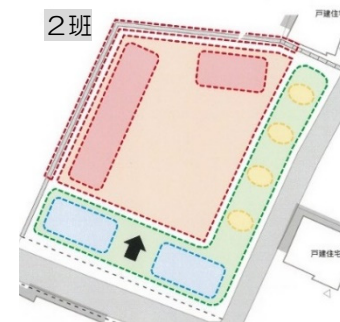
まず、公園予定地に行き「公園の広さ」「周辺道路からの導線」「隣地との境界」などを確認しました。後半は、第1回で決まったテーマを4つに分類した空間を、公園予定地が描かれた模造紙に配置しました。

4つに分類した空間

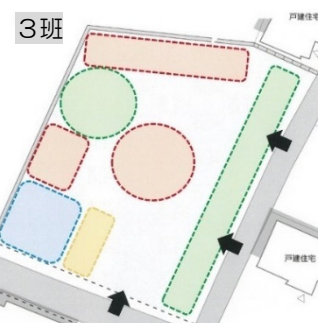
- 子どもから大人まで楽しめる
- 健康づくりができる
- 自然豊かで四季を感じられる
- 静かに過ごせる



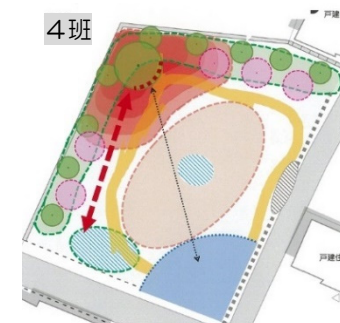
- 小高い芝生の丘
- 道路沿いにウォーキングコース
- 大きな木
- 木陰になるベンチ



- 遊ぶ場所は内側に
- 人通りのある道に面した健康遊具
- 植栽
- 子どもを見守れる休憩スペース



- 子どもを見守れるよう遊具は中央に
- 休憩スペースと健康遊具を隣接させる
- 季節を感じる大きな木
- 誰でも気軽に利用できる休憩スペース



- 敷地を立体的に使う
- 周遊できるウォーキングコース
- 防犯を意識した植栽
- 子どもを見守れる休憩スペース

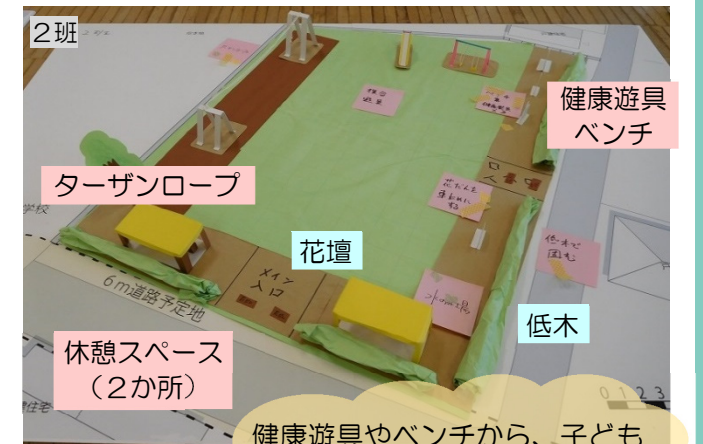
第3回サロン
2018.12.15

アイデアのイメージを共有しよう！

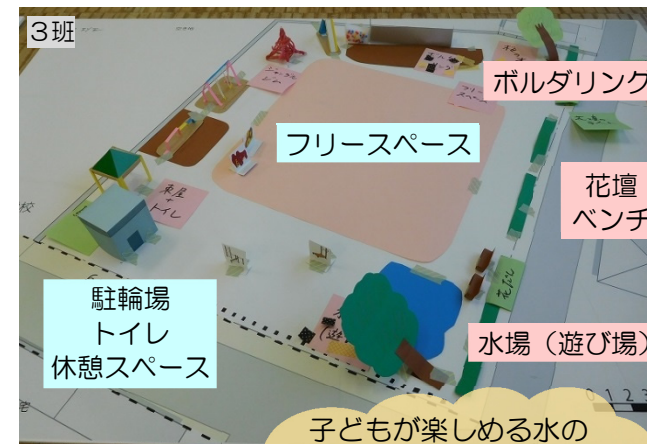

第1回で決定した公園づくりのテーマと、第2回で配置した空間を元に、模型づくりをしました。幼稚園～小学校の子どもたちの参加もあり、子どもたちが楽しいと感じるアイデアも入れた検討ができました！



小高い丘は、座って心地よく感じる傾斜がいいね！
休憩スペースから公園を見渡したい！



健康遊具やベンチから、子どもを見守れると安心するね！
ターザンロープは絶対ほしい！



子どもが楽しめる水の遊び場があると楽しそう！
中央はイベントで使えるフリースペースにしよう！



災害時に役立つガチャポンは必要！
貝殻型の屋根をした休憩スペースで地域らしさを出したい！

