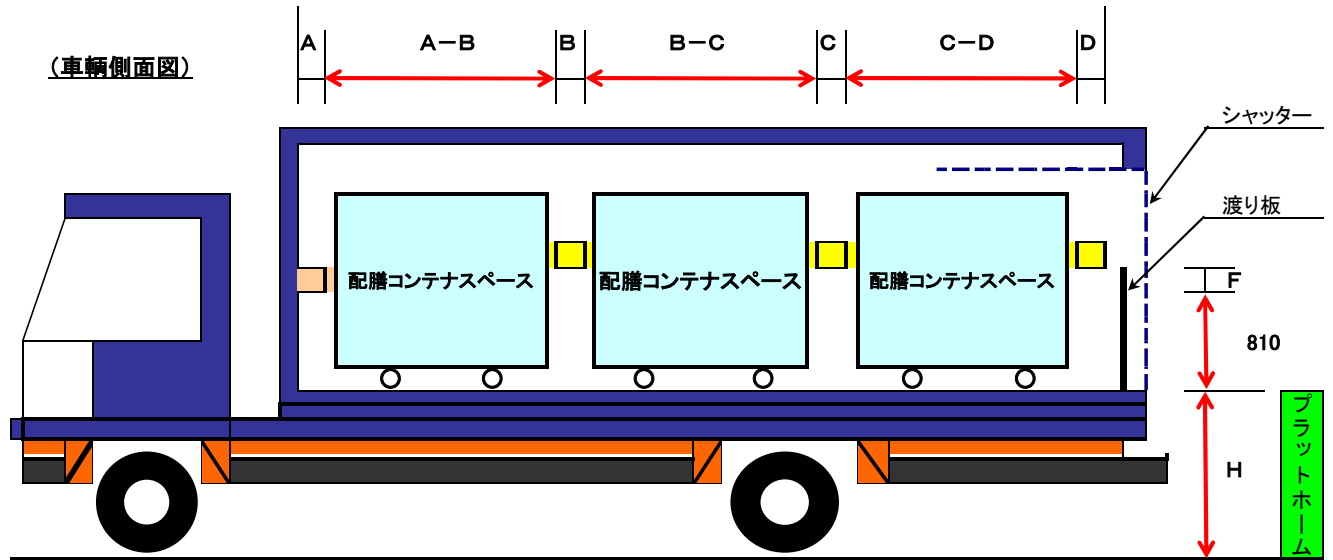


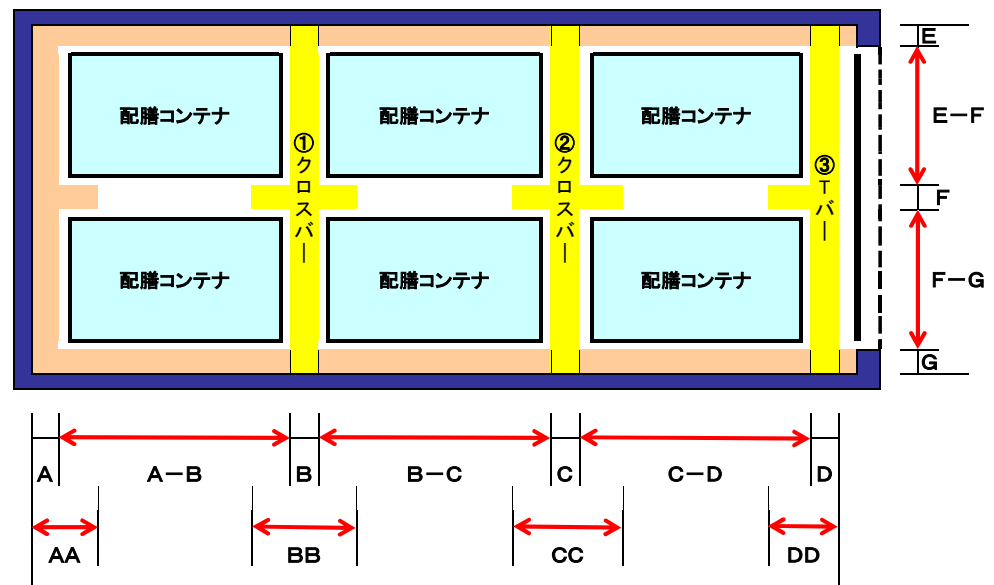
(別図 1)

○ 給食運搬車コンテナ格納図

( 令和5～9年度 神栖市立第一学校給食共同調理場 学校給食運搬業務委託 資料 )



(ドライバン平面図)



給食運搬車コンテナ格納寸法表(単位:mm) ※設計図書数値より														GLからの プラット ホーム
施設名称	止め具				配膳コンテナ			合計	止め部材(廻り部分)					合計
	A	B	C	D	A-B	B-C	C-D	A-D	E	F	G	E-F	F-G	E-G
	AA	BB	CC	DD										
第一学校給食共同調理場	65	65	65	65	1,250	1,250	1,250	4,010	65	65	65	780	780	1,755
	210	360	360	210										

コンテナサイズ	幅	高さ	奥行
	1,250	1,585	780

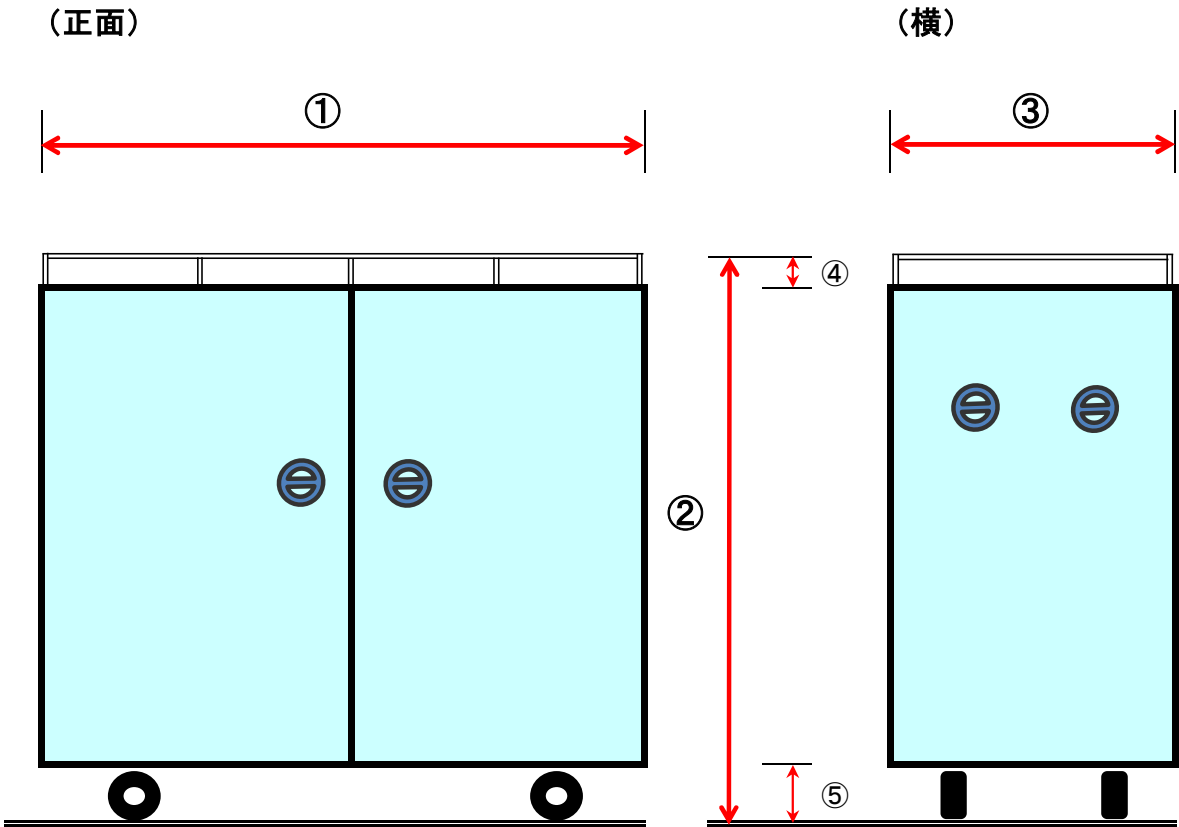
※設計図書数値より (単位 mm)

※コンテナ止め具①、②、③及び止め部材(回り部分)は、幅75mm以上100mm以下とし、コンテナが触れないよう、緩衝材を付けること。  
 ※コンテナと、止め具及び止め部材に10mm程度のスペースを開けること。  
 ※コンテナ収納部内高さは1850mm以上とすること。

(別図 2)

○ 給食配膳コンテナ図

( 令和5～9年度 神栖市立第一学校給食共同調理場 学校給食運搬業務委託 資料 )



給食配膳コンテナ寸法表			単位:mm		
施設名称	幅	高さ	奥行	天板ガイド	キャスター
第一学校給食共同調理場	①	②	③	④	⑤
	1,250	1,585	780	70	190

※コンテナ購入設計図書から抜粋