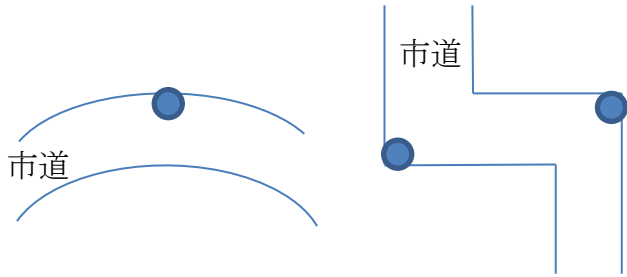


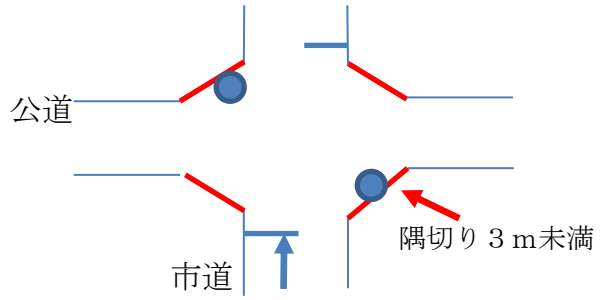
道路反射鏡（カーブミラー）設置基準の概要

○交差点等における交通事故を防止するため、直接目視により見通しが悪い場所に設置します。

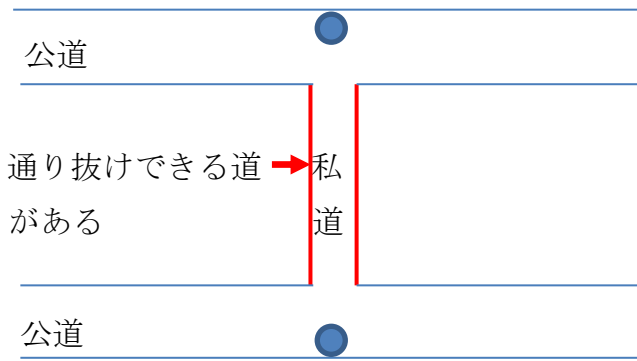
①湾曲部（カーブ）と屈曲部（クランク）



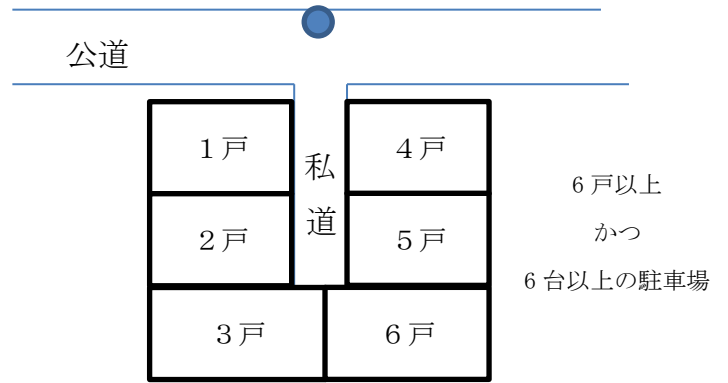
②信号機のない交差点で交差箇所の隅切りが3メートル未満



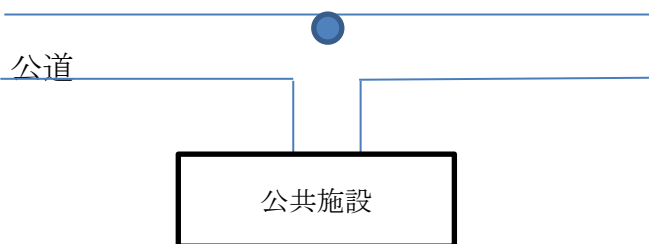
③不特定多数の車両が通り抜けできる私道（一端が公道に接続する）



④袋路状の私道（公道に接続する私道で6戸以上の住宅かつ6台以上の駐車）



⑤公共施設の出入口で、見通しが悪い場所



⑥その他市長が特に必要と認める場所