

ICカード利用者登録マニュアル

○システムの入り方

神栖市HPトップページ

- >「事業者・産業」
 - >「入札・契約・プロポーザル」
 - >「入札情報」
 - >「電子入札(物品・役務)」のページから、
- 「システムの入口(電子調達システム・入札情報サービス)／茨城県」をクリック

電子入札案件への参加

目的に応じて利用するシステムが異なりますので、次に挙げるページをご確認いただき入札に参加してください。

入札公告の確認

- > [一般競争入札公告](#)

入札への参加申請、指名通知の確認、入札金額の入力

次のリンク先の調達機関で「神栖市」を指定し、「物品・役務」のリンクをクリックしてください。

- > [CALS/EC - 「調達機関・工事、業務／物品、役務／少額物品」選択画面\(受注者用\) | 茨城電子調達システム](#)

設計図書の閲覧、入札結果の確認

次のリンク先の調達機関名で「神栖市」を指定し、「物品・役務」のリンクをクリックしてください。

- > [入札情報サービスシステム](#)

システムの更新などに関するお知らせ

電子入札システムの更新や各種設定方法、マニュアルなどのお知らせについては、いばらき電子入札共同利用および茨城県のホームページにて公開しています。システムの操作にお困りの際は次のページをご確認ください。

- > [システムの入口\(電子調達システム・入札情報サービス\)／茨城県](#)

クリック



○電子調達システムの入口(茨城県HP)

茨城県
Ibaraki Prefectural Government

トップ

- 茨城を創る
- 茨城で暮らす
- 茨城を楽しむ
- 茨城で学ぶ
- 茨城を知る

電子調達システム (物品・役務)

- システムの入札 (電子調達システム・入札情報サービス)
- システムの設定方法
- 操作マニュアル
- 様式ダウンロード

サイト内検索 Googleカスタム検索 検索

ホーム > 茨城を知る > 入札・調達 > 電子調達システム (物品・役務) > システムの入口 (電子調達システム・入札情報サービス)

シェアする ツイート LINEで送る 更新日: 2023年1月10日

システムの入口・お知らせ

こちらのページはシステムの入口 (ポータルサイト) 及びシステムに関するお知らせのページです。

お知らせ

【重要】調達システムの対応ブラウザ切替について (業者向け)
(令和4年6月)

※茨城県電子調達システムを使用する全ての利用者に向けたご案内です。

- 令和4年6月6日(月)、茨城県電子調達システムを利用できるブラウザを、「Internet Explorer」から「Microsoft Edge (Chromium版)」に切り替えました。
- 事前設定が済んでいない場合、[新しい設定 \(こちらをクリック\)](#)を確認し、設定をお願いいたします。
- 事前設定が済んでいる場合は、新設定による動作確認後、システムをご利用ください。

【重要】調達システム対応ブラウザ切替に伴うパソコン等の新設定について (業者向け)
(令和4年4月2)

電子調達システム
(外部サイトへリンク) 利用時間: 平日9時00分~18時00分

入札情報サービス
(外部サイトへリンク) 利用時間: 時間の制限はありません

システムを利用する前に、端末の設定が必要となります。
詳しくは「システムの設定方法」のページを参照してください。

電子調達システムの入り口です。
入札書の提出はこちらからお入り下さい。

入札情報サービスの入り口です。
指名通知の閲覧や、入札結果の確認はこちらからお入り下さい。

(1) 利用者登録について

- ・一般競争入札、指名競争入札に参加する場合は、事前にICカードをシステムに登録しておくことが必要となります。
- ・利用者登録は、購入時に一度行えばOKです。
(ただし、カードには有効期限がありますので、新しいカードを購入した場合には、その都度登録が必要となります。)
- ・この作業を行うにあたり、事前に端末の設定を行ってください。
(端末の設定手順は、ICカードを購入した認証局にお尋ねください。)
- ・カードリーダーをパソコンに接続し、ICカードを差し込んでおいてください。
- ・ICカードは、1社につき複数枚の登録が可能です。(支店毎の登録も可。)
- ・既に工事の電子入札や茨城県のシステムを利用している場合、ICカードは共用できます。(新たに購入する必要はありません。)
- ・利用者登録には、「登録番号」が必要になります。入札情報サービスシステムで登録番号を確認してから、操作を進めてください。

○登録番号の確認方法

電子調達システムでの利用者登録

機器の準備、システムの設定が完了次第、電子調達システムから神栖市に利用者登録をしてください。

 [ICカード利用者登録マニュアル \(PDF 1.3MB\)](#)

登録番号の検索

利用者登録には登録番号が必要です。登録番号は入札情報サービスから検索することができます。次のリンク先の調達機関で「神栖市」を指定し、「物品・役務」のリンクをクリックしてください。

「1. 競争参加資格情報の検索」にて商号を入力し、登録番号を確認してください。

[> 入札情報サービスシステム](#) 

神栖市HP「電子入札(物品・役務)」のページから「入札情報サービスシステムをクリック

入札情報サービスシステム

・ご覧になりたい調達機関を指定し、入札情報を参照する業務区分を選択して下さい。

調達機関名 ①
郵局名
課所名

[物品・役務](#) ②

【入札情報サービスシステムに移動】

- ① 調達機関名で「神栖市」を選択
- ② 物品・役務ボタンをクリック

入札情報の閲覧

・このサイトでは、以下のことが行えます。

1 競争参加資格情報の検索

2 発注見直し情報の検索

3 発注情報の検索

4 指名入札案件情報の検索

5 入札・見積結果情報の検索

6 お知らせ

・ [入札情報サービスシステムのトップメニューへ](#)

「1 競争参加資格情報の検索」をクリック



競争参加資格者情報検索

説明

検索

クリア

業者種別	物品・役務	①
登録種別	単独業者	
商号又は名称	<input type="text"/>	を含む
本社(店)所在地 都道府県	指定しない	
本社(店)所在地 市区町村	指定しない	市区町村選択
本社(店)所在地(町 字番地)	<input type="text"/>	を含む
営業種目	指定しない	
希望営業種目	指定しない	
表示件数	10	件ごと

①「商号又は名称」欄に会社名を入力

②「検索」ボタンをクリック

・ 詳細を参照するには、業者名をクリックします。

登録番号	業者種別	商号又は名称	郵便番号	所在地	電話番号
------	------	--------	------	-----	------

このエリアに検索結果が出るので、登録内容を確認してください
左端の「登録番号」を控えてください

○システムへの登録

神栖市HP「電子入札(物品・役務)」のページから
「CALs/EC - 「調達機関・工事、業務／物品、役務／少額
物品」選択画面(受注者用) | 茨城電子調達システム」
をクリック

電子調達システムでの利用者登録


機器の準備、システムの設定が完了次第、電子調達システムから神栖市に利用者登録をしてください。

 [ICカード利用者登録マニュアル \(PDF 1.3MB\)](#)

登録番号の検索

利用者登録には登録番号が必要です。登録番号は入札情報サービスから検索することができます。次のリンク先の調達機関で「神栖市」を指定し、「物品・役務」のリンクをクリックしてください。

「1. 競争参加資格情報の検索」にて商号を入力し、登録番号を確認してください。


> [入札情報サービスシステム](#) 

電子調達システムへの登録

業者番号を控えたら、次のリンク先からシステムにて登録手続きをおこなってください。

次のページの調達機関で「神栖市」を指定し、業務区分(物品、役務)を選択してください。

神栖市は「少額物品」の業種は利用しませんので、「物品、役務」のみの登録となります。ご注意ください。

> [CALs/EC - 「調達機関・工事、業務／物品、役務／少額物品」選択画面\(受注者用\) | 茨城電子調達システム](#) 

 クリック

CALS/EC - Windows Internet Explorer

http://ebid2.cals-ibaraki.lg.jp/CALS/Acceptor/index.jsp

茨城 IBARAKI

「調達機関・工事、業務／物品、役務／少額物品」選択画面(受注者用)

調達機関

① 神栖市を選択

◎工事、業務

◎物品、役務

◎少額物品

② 物品、役務を選択

ページが表示されました

信頼済みサイト 100%

【電子調達システムへ移動】 利用者登録の操作方法

- ①「神栖市」を選択
- ②「物品、役務」を選択



「利用者登録」をクリック



①画面中央上部に日付が表示されてから、

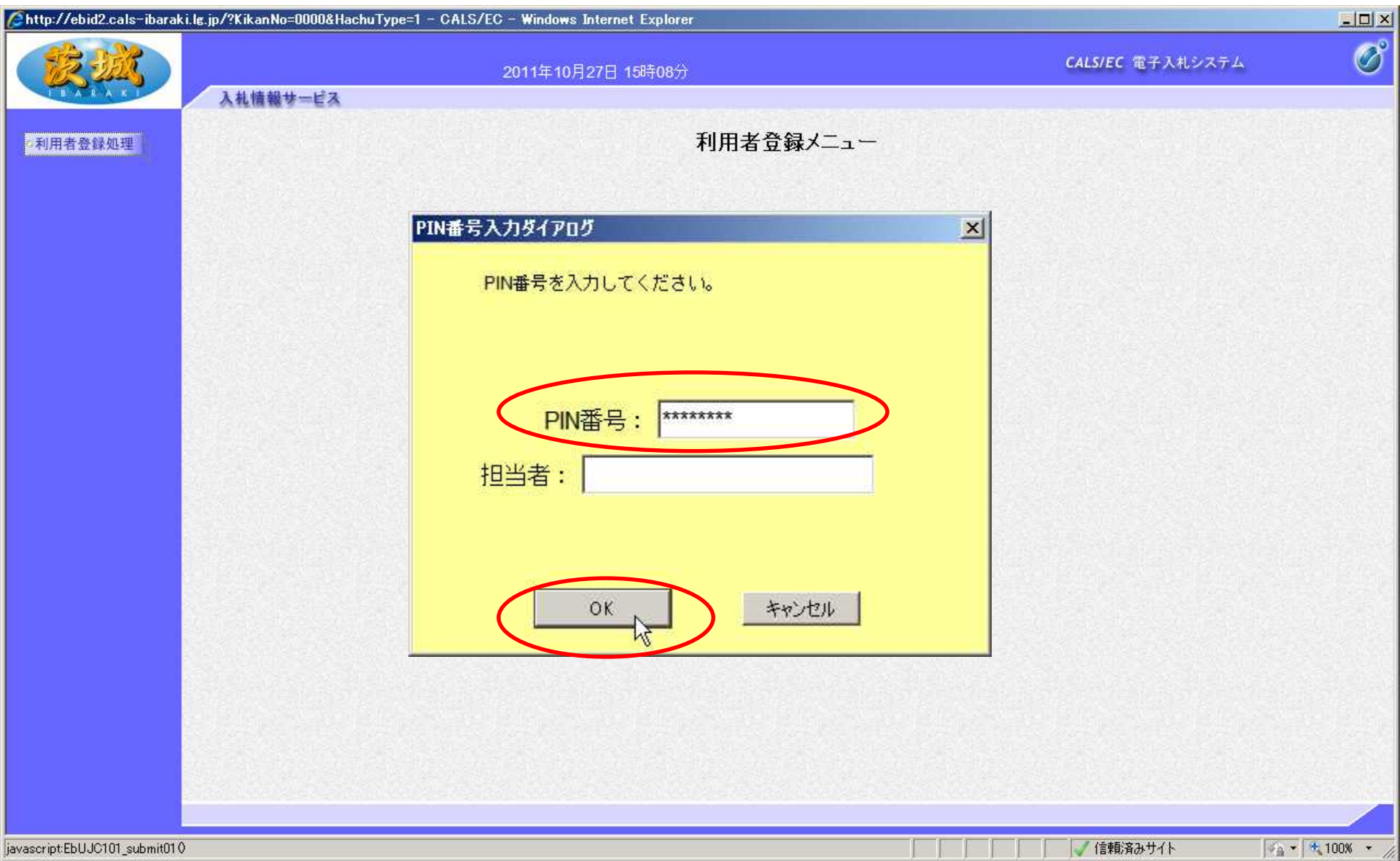
②「利用者登録処理」をクリック

【注意】日付が表示されない場合は、端末設定が間違っているということなので、再設定が必要です。



「登録」をクリック

【注意】登録内容を変更する場合は「変更」、
ICカードの期限が切れる前に更新する場合は「ICカード更新」、
新規の場合と、ICカードの期限が切れてからの登録は「登録」となります。



PIN番号を入力し、「OK」をクリック

【注意】PIN番号とはICカードのパスワードです。

ICカード購入時に、認証局から通知されます。

http://ebid2.cals-ibaraki.lg.jp/?KikanNo=0000&HachuType=1 - CALS/EC - Windows Internet Explorer

茨城 IBARAKI

2011年10月27日 15時20分

CALS/EC 電子入札システム

入札情報サービス

資格審査情報検索

資格審査情報の検索を行います。登録番号と、確認のために商号又は名称を入力して下さい。
(※)の項目は、必須入力です。

登録番号 : 0000012345 (※) (半角数字10文字)
商号又は名称 : ○×商社 (※) (60文字以内)

検索 戻る

検索

登録番号は「1000000001」のように10桁で入力。
商号又は名称の、株式会社は(株)、有限会社は(有)と省略します。なお、()は全角で入力して下さい。

javascript:EbUJC111_submit010

信頼済みサイト 100%

登録番号と商号又は名称を入力し、「検索」をクリック

【注意】入力は完全一致が原則です。

※登録番号は「入札情報サービスシステム(PPI)で確認してください。(P4参照)

利用者登録

この画面では、ICカードを追加で登録します。
(※)の項目は、必須入力です。

企業情報

企業名称 : × 商社
企業郵便番号 : 310-0000
企業住所 : 茨城県水戸市123-456
代表者氏名 : 物品 次郎
代表者役職 : 会長
代表電話番号 : 029-123-4567 (※) (半角 例:03-0000-0000)
代表FAX番号 : 029-234-5678 (※) (半角 例:03-0000-0000)
地域区分 : 本庁 県北 県央 鹿行 県南 県西
物品の製造 有り 無し
営業種目 : 物品の販売 有り 無し
役務等の提供 有り 無し
物品の賃貸借 有り 無し
支店名等 : - (※) (30文字以内)

代表窓口情報

指名時はここにメールが送信されます。

連絡先名称(部署名等) : × 商社 (※) (60文字以内)
連絡先郵便番号 : 310-0000 (※) (半角 例:123-4567)
連絡先住所 : 茨城県水戸市123-456 (※) (60文字以内)
連絡先氏名 : 物品 次郎 (※) (20文字以内)
連絡先電話番号 : 029-123-4567 (※) (半角 例:03-0000-0000)
連絡先FAX番号 : 029-234-5678 (※) (半角 例:03-0000-0000)
連絡先メールアドレス : dummy@cals-ibaraki.jp (※) (半角100文字以内)

ICカード利用部署情報

ICカード企業名称 : 茨城テスト2株式会社
ICカード取得者氏名 : テスト 次郎
ICカード取得者住所 : IbarakiTest IbarakiTesuto-shi Tesuto 2-2-2
連絡先名称(部署名等) : (※) (60文字以内)
連絡先郵便番号 : (※) (半角 例:123-4567)
連絡先住所 : (※) (60文字以内)
連絡先氏名 : (※) (20文字以内)
連絡先電話番号 : (※) (半角 例:03-0000-0000)
連絡先FAX番号 : (※) (半角 例:03-0000-0000)
連絡先メールアドレス : (※) (半角100文字以内)

項目を全て記入し、「入力内容確認」をクリック

入力内容確認

戻る



○利用者登録処理

登録内容確認

企業情報

企業名称 : ○× 商社
 企業郵便番号 : 310-0000
 企業住所 : 茨城県水戸市123-456
 代表者氏名 : 物品 次郎
 代表者役職 : 会長
 代表電話番号 : 029-123-4567
 代表FAX番号 : 029-234-5678
 地域区分 : 本庁 県北 県央 鹿行 県南 県西
 物品の製造 有り 無し
 物品の販売 有り 無し
 役務等の提供 有り 無し
 物品の賃貸借 有り 無し
 営業種目 :
 支店名等 : -

代表窓口情報

連絡先名称(部署名等) : ○× 商社
 連絡先郵便番号 : 310-0000
 連絡先住所 : 茨城県水戸市123-456
 連絡先氏名 : 物品 次郎
 連絡先電話番号 : 029-123-4567
 連絡先FAX番号 : 029-234-5678
 連絡先メールアドレス : dummy@cals-ibaraki.jp

ICカード利用部署情報

ICカード企業名称 : 茨城テスト2株式会社
 ICカード取得者氏名 : テスト 次郎
 ICカード取得者住所 : IbarakiTest IbarakiTesuto-shi, Tesuto 2-2-2
 連絡先名称(部署名等) : 営業課
 連絡先郵便番号 : 310-1111
 連絡先住所 : 茨城県水戸市234-567
 連絡先氏名 : 物品 三郎
 連絡先電話番号 : 029-123-1234
 連絡先FAX番号 : 029-234-2345
 連絡先メールアドレス : dummy@cals-ibaraki.jp

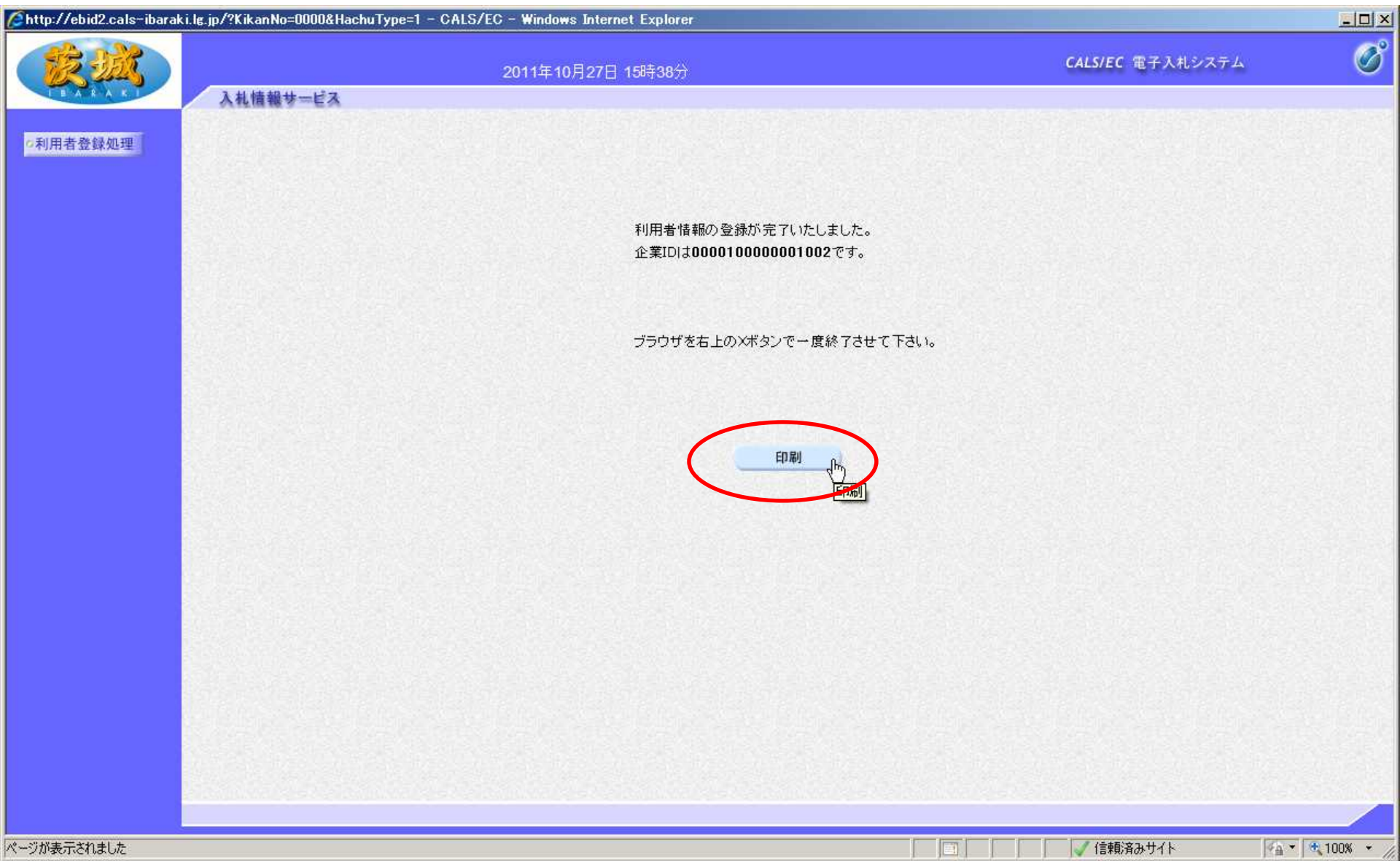
ICカード情報

証明書シリアル番号 : 3618101 (10進) / 373535 (16進)
 証明書発行者 : OU=NDN Test CA2,O=Nippon Denshi Ninsho Co.Ltd.,C=JP
 証明書有効期限 : 2012/03/17

企業情報及びICカード利用部署情報の企業名称が御社の企業名称であることを確認してください。

この内容でよろしければ登録ボタンを押してください。

内容を確認し、「登録」をクリック



最後に「印刷」をクリックし、登録内容を印刷しておいてください。
以上で、利用者登録は終了です。