

# ごみの分別変更に関する住民説明会 (波崎地域)

令和5年10月29日(日)  
はさき保健・交流センター 1階会議室

神栖市 生活環境部 廃棄物対策課

# はじめに

令和6年4月1日から鹿島共同可燃ごみクリーンセンターが稼働することに伴い、ごみの処理方法が「RDF（ごみ固形燃料）化処理」から「焼却処理」に変わります。そのため、可燃ごみ・不燃ごみの分別が一部変更になります。そのほかにも、効率的なごみ処理・より一層のリサイクル推進のための分別変更を行いますので、市民の皆様にはご協力をお願いします。


また、波崎地域における集積所でのごみの収集体制が変更となり、現在収集を行っている可燃ごみや不燃ごみ、資源物（古着・古布）に加え、資源物（古紙、プラスチック類、ビン・缶）や有害ごみ等の集積所での収集が始まります。これに伴い、公共施設での有害ごみ拠点回収を一部終了します。

# 説明会内容

- 1 分別が不燃ごみ等から可燃ごみに変更となるもの
- 2 可燃ごみを出す際の大きさの制限
- 3 プラスチック類の分別変更
- 4 ごみの収集体制の変更（波崎地域）
- 5 可燃ごみの自己搬入先（波崎地域）
- 6 資源などの出し方
- 7 ガイドブックの全戸配布
- 8 神栖ごみ分別アプリ及び年間収集カレンダーのご案内  
（参考）ごみ分別変更品目一覧（50音順）


## 1 分別が不燃ごみ等から可燃ごみに変更となるもの

- ゴム・皮革類（バッグ、ランドセル、くつ、ボール、ゴム手袋、長ぐつ、スリッパ、雨カッパなど）
- 木材（長さ50cm以下、太さ10cm以上20cm以下のもの）  
※太さ10cm以下のものも、引き続き可燃ごみ
- 竹、竹製品（長さ50cm以下にして縦に割ったもの）
- ビニール類
- スポンジ類
- 縄やロープなどひも状のもの
- 保冷剤などジェル状のもの
- 資源とならない繊維類（汚れた衣類、マット類、座布団類、ぬいぐるみ、わたの入ったもの）
- その他（アルミホイル、貝殻、ビデオテープ、CD、乾燥剤、芳香剤、使い捨てカイロ、ホース、花火（濡らして出す）など）



## 2 可燃ごみを出す際の大きさの制限




大きめや長めの可燃ごみを出す際は、**切ったり束ねたりして、長さ50cm以下、太さまたは厚さを20cm以下**にして出してください。（木材、竹、ロープ、ホースなど）  
ごみの大きさが長さ50cm、太さまたは厚さが20cmを超えると、処理施設の投入口に詰まったり、燃え残ったりして最悪の場合、施設を止めることになってしまいます。



### 3 プラスチック類の分別変更

「かたい」、「やわらかい」といった表現をやめ、次のとおり変更しました。

※赤字部分が変更となります。

分別	現在の分別 (令和6年3月31日まで)	新しい分別 (令和6年4月1日から)
可燃ごみ	やわらかいプラスチック (レトルトパック類、 菓子や冷凍食品の袋など)	<p>汚れの取れないプラスチック類 (レトルトパック類、 ソース・油などの容器、 シャンプーなどの容器など)</p> 
不燃ごみ	かたいプラスチック (ソース・油などの容器、 ビデオテープ、バケツ、 洗面器など)	<p>「プラマーク」のないプラスチック類 (ポリバケツ、洗面器、 まな板、プランターなど)</p> 
資源 (プラスチック類)	<p>ペットボトル、「プラマーク」のあるトレイ・プラスチック</p> <p>※中をすすぐなどきれいにして出してください。</p>	

## 4 ごみの収集体制の変更（波崎地域）

波崎地域における集積所でのごみの収集体制が変更となり、新たに資源物（古紙、プラスチック類、ビン・缶）や有害ごみ等の集積所での収集が始まり、可燃ごみ以外の収集日が変更となります。

※資源物集団回収は、地区などの団体が実施しています。令和6年4月1日以降の実施予定などは、ご利用の資源物集団回収の団体の方に、ご確認ください。

### ごみ集積所での収集日

変更前（令和6年3月31日まで）

	可燃ごみ 週2回	古着・古布 月1回	不燃ごみ 月3~4回
地区別①	水曜・土曜	第1火曜	第1以外の火曜
地区別②	火曜・金曜	第1水曜	第1以外の水曜
地区別③	火曜・金曜	第1木曜	第1以外の木曜
地区別④	火曜・金曜	第1木曜	第1以外の木曜
地区別⑤	月曜・木曜	第1金曜	第1以外の金曜
地区別⑥	月曜・木曜	第1金曜	第1以外の金曜
地区別⑦	火曜・金曜	第1木曜	第1以外の木曜
地区別⑧	月曜・木曜	第1土曜	第1以外の土曜

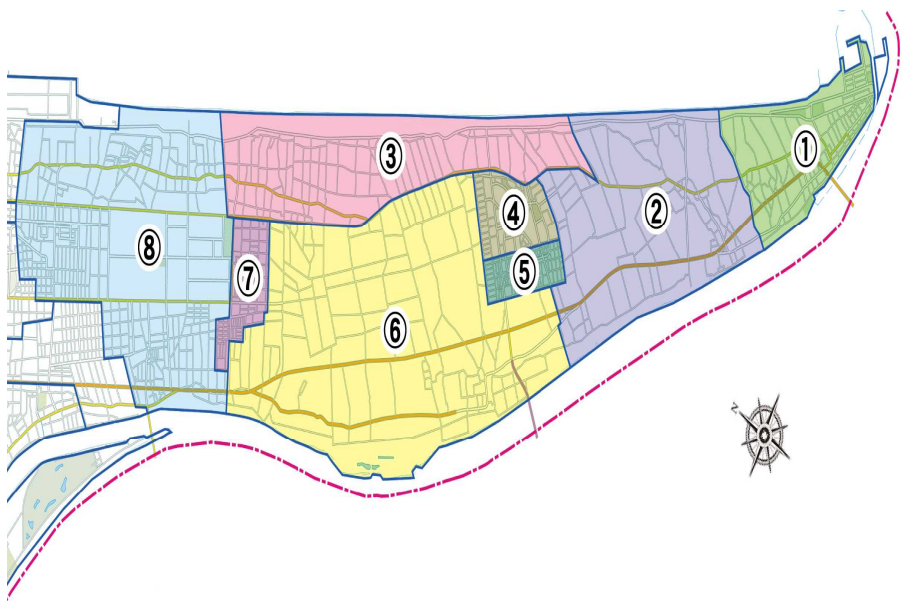
変更後（令和6年4月1日から）

※赤字部分が収集日が変わる部分ですのでご注意ください。  
（可燃ごみの収集日に変更はありません。）

	可燃ごみ 週2回	不燃ごみ 月2回	プラスチック類 月2回	ビン・缶 月2回	古紙・古着 有害・危険 月2回
地区別①	水曜・土曜	第1・3月曜	第2・4月曜	第1・3火曜	第2・4火曜
地区別②	火曜・金曜	第1・3木曜	第2・4木曜	第1・3水曜	第2・4水曜
地区別③	火曜・金曜	第1・3月曜	第2・4月曜	第1・3水曜	第2・4水曜
地区別④	火曜・金曜	第1・3木曜	第2・4木曜	第1・3土曜	第2・4土曜
地区別⑤	月曜・木曜	第1・3金曜	第2・4金曜	第1・3土曜	第2・4土曜
地区別⑥	月曜・木曜	第1・3金曜	第2・4金曜	第1・3火曜	第2・4火曜
地区別⑦	火曜・金曜	第1・3木曜	第2・4木曜	第1・3土曜	第2・4土曜
地区別⑧	月曜・木曜	第1・3金曜	第2・4金曜	第1・3水曜	第2・4水曜

## 波崎地域ごみ収集区域図

## 地区別地区名



番号	地区名
地区別①	日の出町、豊ヶ崎、明神前、本郷の一部、浜新田、本新町、海老台
地区別②	本郷の一部、別所、荒波、仲舎利、松本の一部、芝、高野、石津、内出、舎利浜、仲新田、押植の一部
地区別③	押植の一部、松本の一部、東松下の一部、西松下の一部、十町歩、東須田の一部、仲須田の一部、西須田、須田浜
地区別④	押植の一部、土合本町中、土合本町1～5丁目、土合西の一部
地区別⑤	土合中央、土合東、土合南、土合西の一部
地区別⑥	清水、上中、川尻、東松下の一部、西松下の一部、東須田の一部、仲須田の一部、東海、西前宿、日和山、東押揚、西押揚の一部
地区別⑦	須田団地、西押揚の一部、太田新町
地区別⑧	西押揚の一部、若ノ松、北若松、東宝山、西宝山、相生、高砂、二本松、柳川団地

## 拠点回収を終了する品目

現在、波崎地域の公共施設にて実施している有害ごみの回収について、集積所での収集が可能となることから「水銀を使っている体温計・温度計」「蛍光灯・蛍光管」「ビデオテープ・カセットテープ」の拠点回収を終了いたします。

なお、乾電池の拠点回収については引き続き実施いたします。

拠点回収を終了する品目	終了後の出し方	回収ボックスの設置場所
体温計・温度計（水銀使用）	有害ごみ（集積所で収集）	<ul style="list-style-type: none"> <li>○波崎総合支所</li> <li>○生涯学習センター</li> <li>○矢田部公民館</li> <li>○土合体育館</li> <li>○矢田部ふれあい館</li> <li>○若松公民館（若松出張所）</li> </ul>
蛍光灯・蛍光管	有害ごみ（集積所で収集）	
ビデオテープ・カセットテープ	可燃ごみ（集積所で収集）	







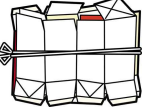

## 5 可燃ごみの自己搬入先（波崎地域）

ごみのRDF化処理を終了することに伴い、波崎地域の皆様の可燃ごみの自己搬入先が、令和6年1月9日より広域波崎RDFセンター内の仮設搬入所となります。

※仮設搬入所への搬入は、波崎可燃ごみ中継施設の整備が完了する令和8年3月31日までを予定しております。

現在	変更	受付曜日
広域波崎RDFセンター	広域波崎RDFセンター内仮設搬入所 神栖市波崎9602 受付時間 8:30～12:00、13:00～16:00(令和6年3月31日まで) 8:30～16:00(令和6年4月1日～令和8年3月31日) 電話番号 0479-40-4332	月曜日から土曜日 （ただし、12/31～1/3を除く） 年末年始のお休みについては、広報紙等でお知らせしますので、ご確認ください。



分別	品 目	出し方	使用する袋
資源	①ペットボトル、プラマークのあるトレイ・プラスチック ※農薬・劇薬等の入っていたものは出せません。 ※汚れの取れないものは可燃ごみへ。 	①キャップ・ラベルを取る。 ②中をすすぐ。 ③全部一緒の袋に入れる。	不燃用 ごみ袋
	②ビン・缶 ※農薬・劇薬等の入っていたものは出せません。 	①キャップを取る。 ②中をすすぐ。 ③全部一緒の袋に入れる。	不燃用 ごみ袋
	③古紙 ・新聞・チラシ 	①4つ折りサイズにたたみ、ひもで十字に束ねる。 (雨天の時はなるべく次回に出す。ひもの種類は問いません。)	/
	・ダンボール (ダンボール、厚紙、ラップの芯、菓子箱等) 	①60～80cm位に折りたたみ、ひもで十字に束ねる。 (雨天の時はなるべく次回に出す。ひもの種類は問いません。)	/
	・紙パック ※アルミの貼ったものは可燃ごみへ。 	①キャップを取る。 ②中を洗い、切り開き乾かしたものをひもで束ねる。 (雨天の時はなるべく次回に出す。ひもの種類は問いません。)	/
	・雑誌・その他の紙 (雑誌、包装紙、コピー用紙、のし紙等) ※その他の紙は、水に溶ける紙製品のことです。 	①メモ用紙等束ねにくいものは、紙袋等を使用して散らばらないようにする。 ②ひもで十字に束ねる。 (雨天の時はなるべく次回に出す。ひもの種類は問いません。)	/

分別	品目	出し方	使用する袋
資源	<p>④古着・古布類 資源として集める衣類・繊維類 (セーター、ズボン、タオル、カーテン、毛布、布製バッグ等) ※ゴム製・わた入りのものは除く。</p> 	<p>①ボタン・ファスナーは取らない。 ②古着・古布類だけで1袋にまとめる。 (雨天の時はなるべく次回に出す。)</p>	不燃用 ごみ袋
可燃 ごみ または 粗大 ごみ	<p>資源として出せない衣類・繊維類 (ゴム製、わた入りのもの、汚れているものなど。) マット類、カーペット、布団、座布団、 はんてん、まくら、クッション、 ぬいぐるみ、足袋、雑巾、ベルト、 包帯、編んでいない毛糸など</p> 	<p>①可燃ごみとして出す場合は、長さ50cm以下、 厚さ20cm以下に切ったり束ねたりして、袋に入れる。 ②粗大ごみとして出す場合は、リサイクルプラザに 自己搬入するか戸別回収の予約をする。</p>	可燃用 ごみ袋 ※可燃ごみ のみ
有害 ごみ	<p>電池、水銀を使っている電球・体温計・ 温度計・蛍光管(LED含む)</p> 	<p>①電池はテープで絶縁する。 ②電球などは、割れないよう購入時の箱などに入れる。 ③中の見える袋に入れ、「有害」と書く。</p>	中の見える袋 (レジ袋等)
危険 ごみ	<p>刃物、割れたガラス・陶磁器、針、 ライター、スプレー缶</p> 	<p>①刃物や割れたガラス等は包装する。 ②針やカミソリの刃等は容器に入れる。 ③ライターやスプレー缶等は中身を使い切り、 スプレー缶は穴を開ける。 ④中の見える袋に入れ、「危険」と書く。</p>	中の見える袋 (レジ袋等)

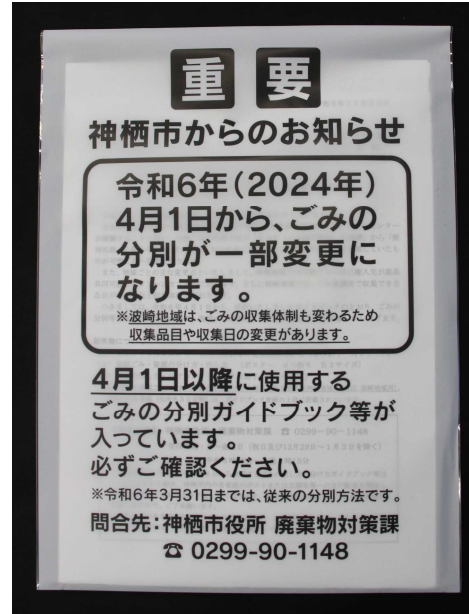
## 7 ガイドブックの全戸配布

本日説明しました分別変更の内容を反映した「ごみの出し方・分け方ガイドブック」を全戸配布します。  
配布は原則、郵便ポストに投かんする予定ですが、やむを得ない場合玄関先に配布させていただく場合もあります。

配布期間	11月25日（土）から3週間程度
配布時間	8時～20時
配布事業者	株式会社ゼンリン（水戸市白梅2-6-3）

※配布時は、事業者名の入った名札・腕章を身につけて作業を行います。

### 配布物イメージ



表面



裏面

## (1) 神栖ごみ分別アプリ

### 神栖ごみ分別アプリ

手元でお手軽に確認!!

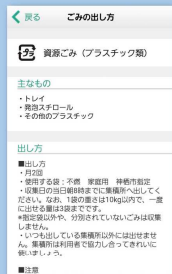
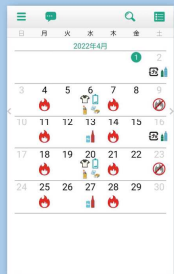


お手持ちのスマートフォンで、収集日がわかるカレンダーや分別方法などについての確認ができるアプリケーションができました！ぜひご活用ください！



#### 機能のご紹介

- カレンダー
- ごみ分別辞典
- ごみの出し方
- アラート機能



#### ダウンロード方法

iOSとAndroidに対応しています。それぞれ、下のQRコードを読み取るか市のホームページからダウンロードができます。



App Storeでダウンロード



Google Playでダウンロード

神栖市ホームページ(神栖市のごみ分別・収集日アプリについて)

<https://www.city.kamisu.ibaraki.jp/living/gomi/1000956/1009126.html>

問合せ先 神栖市 生活環境部 廃棄物対策課 TEL 0299-90-1148

## (2) 年間収集カレンダー

便利な年間収集カレンダーが市のホームページから印刷できます。カレンダーは、本日の資料6ページの地区別地区名に記載の地区別番号ごとに作成されていますので、地区を確認して以下の神栖市ホームページから印刷してください。

<https://www.city.kamisu.ibaraki.jp/livingu/gomi/1000991/1000992/index.html>

## (参考) ごみ分別変更品目一覧 (50音順)

※赤字部分は、分別は変わらず出し方が変更されていますので、ご注意ください。

品名	旧分別	新分別	出し方 (変更後)
アイロン	不燃ごみ	資源(小型家電)	小型家電回収ボックスをご利用ください。
アルミホイール	不燃ごみ	可燃ごみ	
板きれ	可燃ごみ	可燃ごみ	一辺の長さ50cm以下、太さ20cm以下にして出してください。金属類は取り外して不燃ごみで出してください。
医療系廃棄物(透析等の管やバック類・血液が付着していないもの)	不燃ごみ	可燃ごみ	医療系のごみだけをレジ袋などにまとめ、指定袋に入れて出してください。集積所に出す場合は、事前に廃棄物対策課へ連絡してください。
インクカートリッジ	不燃ごみ	資源(インクカートリッジ)	中身は使い切ってください。回収ボックスをご利用ください。
ウエットスーツ(ドライスーツ)	不燃ごみ	可燃ごみ	
ウレタンマット	不燃ごみ	可燃ごみ	一辺の長さ50cm以下、厚さ20cm以下にして出してください。
絵の具のチューブ(プラスチック製)	不燃ごみ	可燃ごみ	
MD(ミニディスク)	不燃ごみ	可燃ごみ	
LED電球	有害ごみ(波崎地域)	不燃ごみ	割れたものは、包装して危険ごみで出してください。
エンジンオイル	市で処理できないごみ	市で処理できないごみ	専門業者に相談してください。オイル吸着剤を使用したものは、可燃ごみで出すことができます。
延長コード	不燃ごみ	資源(小型家電)	小型家電回収ボックスをご利用ください。
塩ビ管	リサイクルプラザへ自己搬入	可燃ごみ	一辺の長さ50cm以下にして出してください。
おしゃぶり	不燃ごみ	可燃ごみ	
おむつカバー	不燃ごみ	可燃ごみ	
カーペット	粗大ごみ	粗大ごみ	一辺の長さ50cm以下のものは、可燃ごみで出してください。
貝殻	不燃ごみ	可燃ごみ	
カセットテープ	有害ごみ(波崎地域)	可燃ごみ	
カッパ(雨カッパ)	不燃ごみ	可燃ごみ	
コルクボード	不燃ごみ	可燃ごみ	一辺の長さ50cm以下にして出してください。金属部分は取り外して不燃ごみで出してください。

品名	旧分別	新分別	出し方（変更後）
ゴルフボール	不燃ごみ	可燃ごみ	
ゴルフマット	不燃ごみ	可燃ごみ	一辺の長さ50cm以下にして出してください。
コンタクトレンズ	不燃ごみ	可燃ごみ	
座布団	不燃ごみ	可燃ごみ	一辺の長さ50cm以下にして出してください。指定袋に入らないものは、粗大ごみで出してください。
ざる(木・竹製)	不燃ごみ	可燃ごみ	
サンダル	不燃ごみ	可燃ごみ	金属部分は、取り外して不燃ごみで出してください。
CD(コンパクトディスク)	不燃ごみ	可燃ごみ	
地下たび	不燃ごみ	可燃ごみ	金属部分は、取り外して不燃ごみで出してください。
自作パソコンの基盤	リサイクルプラザへ自己搬入	資源(小型家電)	小型家電回収ボックスをご利用ください。
湿布薬	不燃ごみ	可燃ごみ	
竹刀	不燃ごみ	可燃ごみ	一辺の長さ50cm以下にして出してください。
じゅうたん	粗大ごみ	粗大ごみ	一辺の長さ50cm以下のものは、可燃ごみで出してください。
食品用のチューブ類	可燃ごみ	資源(プラスチック類)	汚れの取れないものは、可燃ごみで出してください。
除湿剤	不燃ごみ	可燃ごみ	
人工芝	粗大ごみ	粗大ごみ	事業者が施行したものは出せません。一辺の長さ50cm以下のものは、可燃ごみで出してください。
スタンプ台	不燃ごみ	可燃ごみ	
ストッキング	不燃ごみ(神栖地域)	資源(古着・古布類)	濡れたまま出さないでください。雨天時は、なるべく次回に出してください。破れているものは、可燃ごみで出してください。
すのこ	粗大ごみ	粗大ごみ	一辺の長さ50cm以下のものは、可燃ごみで出してください。
スパイクシューズ	不燃ごみ	可燃ごみ	金属部分は、取り外して不燃ごみで出してください。
スポンジ(生け花用含む)	不燃ごみ	可燃ごみ	水気を十分に切って出してください。
スリッパ	不燃ごみ	可燃ごみ	
扇風機	粗大ごみ	不燃ごみ	電池式のものは、電池を取り外して出してください。
造花	不燃ごみ	可燃ごみ	
雑巾	不燃ごみ	可燃ごみ	
ぞうり	不燃ごみ	可燃ごみ	
ダウン衣料	資源(古着・古布類)	可燃ごみ	一辺の長さ50cm以下にして出してください。

品名	旧分別	新分別	出し方（変更後）
竹(乾いているもの)	市で処理できないごみ (神栖地域)	可燃ごみ	一辺の長さ50cm以下にして、縦に割って出してください。
脱臭剤	不燃ごみ	可燃ごみ	
足袋	不燃ごみ	可燃ごみ	
ダルマ	不燃ごみ	可燃ごみ	一辺の長さ50cmを超えるものは、粗大ごみで出してください。
たわし	不燃ごみ	可燃ごみ	
チューブ(プラスチック製)	可燃ごみ	不燃ごみ	
使い捨てカイロ	不燃ごみ	可燃ごみ	
釣り糸	不燃ごみ	可燃ごみ	一辺の長さ50cm以下にして出してください。
DVD	不燃ごみ	可燃ごみ	
DVD(ブルーレイ)プレーヤー・レコーダー	不燃ごみ	資源(小型家電)	小型家電回収ボックスをご利用ください。電池を取り外せるものは、取り外して出してください。投入口に入らないものは、不燃ごみで出してください。
テーブルクロス	不燃ごみ	可燃ごみ	一辺の長さ50cm以下にして出してください。
テニスボール	不燃ごみ	可燃ごみ	
手袋(ビニール製)	不燃ごみ	可燃ごみ	
電気アンカ	不燃ごみ	資源(小型家電)	小型家電回収ボックスをご利用ください。
土のう袋	不燃ごみ	可燃ごみ	
長靴	不燃ごみ	可燃ごみ	
納豆の容器	可燃ごみ(波崎地域)	資源(プラスチック類)	汚れの取れないものは、可燃ごみで出してください。
縄	不燃ごみ	可燃ごみ	一辺の長さ50cm以下にして出してください。
ぬいぐるみ	不燃ごみ	可燃ごみ	一辺の長さ50cm以下にして出してください。
寝袋	不燃ごみ	可燃ごみ	一辺の長さ50cmを超えるものは、粗大ごみで出してください。
粘土	不燃ごみ	可燃ごみ	
ノートパソコン	資源(小型家電)	市で処理できないごみ	パソコンリサイクル法対象ですので、市で処理できません。
箸(はし)	不燃ごみ	可燃ごみ	金属製のものは、不燃ごみで出してください。
バスマット	不燃ごみ	可燃ごみ	一辺の長さ50cm以下にして出してください。珪藻土製は、中身の見える袋に入れてテープで口を縛ったものをリサイクルプラザへ自己搬入してください。



品名	旧分別	新分別	出し方（変更後）
バッグ(ビニール・革製)	不燃ごみ	可燃ごみ	金属部分は、取り外して不燃ごみで出してください。
発泡スチロール	資源(プラスチック類)	資源(プラスチック類)	プラマークのないものは、不燃ごみで出してください。
花火	危険ごみ	可燃ごみ	水で濡らして出してください。
歯ブラシ	不燃ごみ	可燃ごみ	
ビデオテープ	不燃ごみ(神栖地域) 有害ごみ(波崎地域)	可燃ごみ	
ビニールシート	不燃ごみ	可燃ごみ	一辺の長さ50cm以下にして出してください。
ビニールテープ	不燃ごみ	可燃ごみ	
ビニールひも	不燃ごみ	可燃ごみ	一辺の長さ50cm以下にして出してください。
ファクシミリ(家庭用)	不燃ごみ	資源(小型家電)	小型家電回収ボックスをご利用ください。電池を取り外せるものは、取り外して出してください。
筆	不燃ごみ	可燃ごみ	
ブルーシート	不燃ごみ	可燃ごみ	一辺の長さ50cm以下にして出してください。
ブルーレイディスク	不燃ごみ	可燃ごみ	
フロッピーディスク	不燃ごみ	可燃ごみ	
ペット砂	リサイクルプラザへ自己搬入	可燃ごみ	ペット専用の市販品以外は出せません。普通の砂は、市では処理できません。糞はトイレに流すか、可燃ごみで出してください。
ベニヤ板(合板)	粗大ごみ	可燃ごみ	一辺の長さ50cm以下、太さ20cm以下にして出してください。金属類は取り外して不燃ごみで出してください。
ベルト(衣類用)	不燃ごみ	可燃ごみ	金属部分は、取り外して不燃ごみで出してください。
ペンキ	市で処理できないごみ	市で処理できないごみ	販売店・専門業者に相談してください。少量であれば、紙類や布類に塗って乾燥させ、可燃ごみで出してください。
ほうき(座敷・土間用)	不燃ごみ	可燃ごみ	金属部分は、取り外して不燃ごみで出してください。指定袋に入らないものは、粗大ごみで出してください。
芳香剤	不燃ごみ	可燃ごみ	
包帯	不燃ごみ	可燃ごみ	
ホース	不燃ごみ	可燃ごみ	一辺の長さ50cm以下にして出してください。
ボール	不燃ごみ	可燃ごみ	金属・ガラス製のものは、不燃ごみで出してください。
保冷剤	不燃ごみ	可燃ごみ	



品名	旧分別	新分別	出し方(変更後)
マイクロビーズ製品(クッション・ソファなど)	リサイクルプラザへ自己搬入	可燃ごみの処理施設へ自己搬入	
マウスパッド	不燃ごみ	可燃ごみ	
まくら	不燃ごみ	可燃ごみ	一辺の長さ50cm以下にして出してください。
マスク	不燃ごみ	可燃ごみ	
マッチ	危険ごみ	可燃ごみ	水で濡らして出してください。
耳かき	不燃ごみ	可燃ごみ	金属製のものは、不燃ごみで出してください。
めがね(木製)	不燃ごみ	可燃ごみ	レンズは不燃ごみで出してください。
めがねケース(ゴム製)	不燃ごみ	可燃ごみ	プラスチック製のものは、不燃ごみで出してください。
メジャー(金属製)	不燃ごみ	不燃ごみ	ビニール製のものは、可燃ごみで出してください。
木炭(炭)	リサイクルプラザへ自己搬入	可燃ごみ	
木片・木材(角材・丸材・枕木含む)	可燃ごみ	可燃ごみ	一辺の長さ50cm以下、太さ20cm以下にして出してください。金属類は取り外して不燃ごみで出してください。
ラジオ	不燃ごみ	資源(小型家電)	小型家電回収ボックスをご利用ください。電池を取り外せるものは、取り外して出してください。
ラジカセ	不燃ごみ	資源(小型家電)	小型家電回収ボックスをご利用ください。電池を取り外せるものは、取り外して出してください。
ランドセル	不燃ごみ	可燃ごみ	金属部分は、取り外して不燃ごみで出してください
リコーダー	不燃ごみ	可燃ごみ	
冷却まくら	不燃ごみ	可燃ごみ	金属部分は、取り外して不燃ごみで出してください。
レコード盤	不燃ごみ	可燃ごみ	
レジャーシート	不燃ごみ	可燃ごみ	一辺の長さ50cm以下にして出してください。
ロープ	不燃ごみ	可燃ごみ	一辺の長さ50cm以下にして出してください。
ワープロ	不燃ごみ	資源(小型家電)	小型家電回収ボックスをご利用ください。電池を取り外せるものは、取り外して出してください。投入口に入らないものは、不燃ごみで出してください。
輪ゴム	不燃ごみ	可燃ごみ	
ワッペン	不燃ごみ	可燃ごみ	
腕章(ビニール製)	不燃ごみ	可燃ごみ	金属部分は、取り外して不燃ごみで出してください。